

DIF DE CALKINI
ESTADO DE CAMPECHE
ESTADO DE LA SITUACIÓN FINANCIERA
AL 31/ene/2014
(Cifras en pesos y centavos)

ACTIVO

ACTIVO CIRCULANTE

BANCOS/TESORERÍA	\$4,002.43	
DEUDORES DIVERSOS POR COBRAR A CORTO PLAZO	\$497,884.71	
ANTICIPO A PROVEEDORES POR ADQUISICIÓN DE BIENES	\$55,510.34	
Suma ACTIVO CIRCULANTE		\$557,397.48

ACTIVO NO CIRCULANTE

EDIFICIOS NO HABITACIONALES	\$1,858,323.00	
MOBILIARIO Y EQUIPO DE ADMINISTRACIÓN	\$800,158.91	
MOBILIARIO Y EQUIPO EDUCACIONAL Y RECREATIVO	\$49,503.20	
Suma ACTIVO NO CIRCULANTE		\$2,707,985.11

TOTAL DE ACTIVO

\$3,265,382.59

PASIVO

PASIVO CIRCULANTE

RETENCIONES Y CONTRIBUCIONES POR PAGAR A CORTO	\$1,339.62	
Suma PASIVO CIRCULANTE		\$1,339.62

TOTAL DE PASIVO

\$1,339.62

PATRIMONIO

HACIENDA PUBLICA/PATRIMONIO GENERADO

RESULTADO DEL EJERCICIO (AHORRO)	\$55,518.96	
RESULTADOS DE EJERCICIOS ANTERIORES	\$3,208,524.01	
Suma HACIENDA PUBLICA/PATRIMONIO GENERADO		\$3,264,042.97

TOTAL DE PATRIMONIO

\$3,264,042.97

TOTAL DE PASIVO Y PATRIMONIO

\$3,265,382.59



PROFRA. MARIA LIZBETH MARLENE UC NAAL
DIRECTORA


L.A.E. JIMMY SUNZA ESQUIVEL
COMISARIO

DIF DE CALKINI
ESTADO DE CAMPECHE
ESTADO DE LA SITUACIÓN FINANCIERA
AL 28/feb/2014
(Cifras en pesos y centavos)

ACTIVO

ACTIVO CIRCULANTE

BANCOS/TESORERÍA	\$4,002.43	
DEUDORES DIVERSOS POR COBRAR A CORTO PLAZO	\$531,590.90	
ANTICIPO A PROVEEDORES POR ADQUISICIÓN DE BIENES	\$55,510.34	
Suma ACTIVO CIRCULANTE		\$591,103.67

ACTIVO NO CIRCULANTE

EDIFICIOS NO HABITACIONALES	\$1,858,323.00	
MOBILIARIO Y EQUIPO DE ADMINISTRACIÓN	\$800,158.91	
MOBILIARIO Y EQUIPO EDUCACIONAL Y RECREATIVO	\$49,503.20	
Suma ACTIVO NO CIRCULANTE		\$2,707,985.11

TOTAL DE ACTIVO

\$3,299,088.78

PASIVO

PASIVO CIRCULANTE

RETENCIONES Y CONTRIBUCIONES POR PAGAR A CORTO	\$2,920.22	
Suma PASIVO CIRCULANTE		\$2,920.22

TOTAL DE PASIVO

\$2,920.22

PATRIMONIO

HACIENDA PUBLICA/PATRIMONIO GENERAD

RESULTADO DEL EJERCICIO (AHORRO)	\$87,644.55	
RESULTADOS DE EJERCICIOS ANTERIORES	\$3,208,524.01	
Suma HACIENDA PUBLICA/PATRIMONIO GENERADO		\$3,296,168.56

TOTAL DE PATRIMONIO


\$3,296,168.56

TOTAL DE PASIVO Y PATRIMONIO

\$3,299,088.78



PROFRA. MARIA LIZBETH MARLENE UC NAAL
DIRECTORA



L.A.E. JIMMY SUNZA ESQUIVEL
COMISARIO

DIF DE CALKINI
ESTADO DE CAMPECHE
ESTADO DE LA SITUACIÓN FINANCIERA
AL 31/mar/2014
(Cifras en pesos y centavos)

ACTIVO			
<u>ACTIVO CIRCULANTE</u>			
BANCOS/TESORERÍA	\$4,002.43		
DEUDORES DIVERSOS POR COBRAR A CORTO PLAZO	\$574,163.11		
ANTICIPO A PROVEEDORES POR ADQUISICIÓN DE BIENES	\$55,510.34		
Suma ACTIVO CIRCULANTE		\$633,675.88	
<u>ACTIVO NO CIRCULANTE</u>			
EDIFICIOS NO HABITACIONALES	\$1,858,323.00		
MOBILIARIO Y EQUIPO DE ADMINISTRACIÓN	\$800,158.91		
MOBILIARIO Y EQUIPO EDUCACIONAL Y RECREATIVO	\$49,503.20		
Suma ACTIVO NO CIRCULANTE		\$2,707,985.11	
TOTAL DE ACTIVO			\$3,341,660.99
PASIVO			
<u>PASIVO CIRCULANTE</u>			
RETENCIONES Y CONTRIBUCIONES POR PAGAR A CORTO	\$4,491.72		
Suma PASIVO CIRCULANTE		\$4,491.72	
TOTAL DE PASIVO			\$4,491.72
PATRIMONIO			
<u>HACIENDA PUBLICA/PATRIMONIO GENERAD</u>			
RESULTADO DEL EJERCICIO (AHORRO)	\$128,645.26		
RESULTADOS DE EJERCICIOS ANTERIORES	\$3,208,524.01		
Suma HACIENDA PUBLICA/PATRIMONIO GENERADO		\$3,337,169.27	
TOTAL DE PATRIMONIO			\$3,337,169.27
TOTAL DE PASIVO Y PATRIMONIO			\$3,341,660.99


PROFRA. MARIA LIZBETH MARLENE UC NAAL
DIRECTORA


L.A.E. JIMMY SUNZA ESQUIVEL
COMISARIO

DIF DE CALKINI
ESTADO DE CAMPECHE
ESTADO DE LA SITUACIÓN FINANCIERA
AL 30/abr/2014
(Cifras en pesos y centavos)

ACTIVO		
<u>ACTIVO CIRCULANTE</u>		
BANCOS/TESORERÍA	\$4,002.43	
DEUDORES DIVERSOS POR COBRAR A CORTO PLAZO	\$582,174.77	
ANTICIPO A PROVEEDORES POR ADQUISICIÓN DE BIENES	\$55,510.34	
Suma ACTIVO CIRCULANTE		\$641,687.54
<u>ACTIVO NO CIRCULANTE</u>		
EDIFICIOS NO HABITACIONALES	\$1,858,323.00	
MOBILIARIO Y EQUIPO DE ADMINISTRACIÓN	\$800,158.91	
MOBILIARIO Y EQUIPO EDUCACIONAL Y RECREATIVO	\$49,503.20	
Suma ACTIVO NO CIRCULANTE		\$2,707,985.11
TOTAL DE ACTIVO		\$3,349,672.65
PASIVO		
<u>PASIVO CIRCULANTE</u>		
RETENCIONES Y CONTRIBUCIONES POR PAGAR A CORTO	\$5,900.10	
Suma PASIVO CIRCULANTE		\$5,900.10
TOTAL DE PASIVO		\$5,900.10
PATRIMONIO		
<u>HACIENDA PUBLICA/PATRIMONIO GENERADO</u>		
RESULTADO DEL EJERCICIO (AHORRO)	\$135,248.54	
RESULTADOS DE EJERCICIOS ANTERIORES	\$3,208,524.01	
Suma HACIENDA PUBLICA/PATRIMONIO GENERADO		\$3,343,772.55
TOTAL DE PATRIMONIO		\$3,343,772.55
TOTAL DE PASIVO Y PATRIMONIO		\$3,349,672.65

PROFRA. MARIA LIZBETH MARLENE UC NAAL
DIRECTORA

L.A.E. JIMMY SUNZA ESQUIVEL
COMISARIO

DIF DE CALKINI
ESTADO DE CAMPECHE
ESTADO DE LA SITUACIÓN FINANCIERA
AL 31/may/2014
(Cifras en pesos y centavos)

ACTIVO**ACTIVO CIRCULANTE**

BANCOS/TESORERÍA	\$4,002.43	
DEUDORES DIVERSOS POR COBRAR A CORTO PLAZO	\$601,789.74	
ANTICIPO A PROVEEDORES POR ADQUISICIÓN DE BIENES	<u>\$55,510.34</u>	
Suma ACTIVO CIRCULANTE		\$661,302.51

ACTIVO NO CIRCULANTE

EDIFICIOS NO HABITACIONALES	\$1,858,323.00	
MOBILIARIO Y EQUIPO DE ADMINISTRACIÓN	\$800,158.91	
MOBILIARIO Y EQUIPO EDUCACIONAL Y RECREATIVO	<u>\$49,503.20</u>	
Suma ACTIVO NO CIRCULANTE		<u>\$2,707,985.11</u>

TOTAL DE ACTIVO\$3,369,287.62**PASIVO****PASIVO CIRCULANTE**

RETENCIONES Y CONTRIBUCIONES POR PAGAR A CORTO	<u>\$7,471.60</u>	
Suma PASIVO CIRCULANTE		<u>\$7,471.60</u>
TOTAL DE PASIVO		<u>\$7,471.60</u>

PATRIMONIO**HACIENDA PUBLICA/PATRIMONIO GENERADO**

RESULTADO DEL EJERCICIO (AHORRO)	\$153,292.01	
RESULTADOS DE EJERCICIOS ANTERIORES	<u>\$3,208,524.01</u>	
Suma HACIENDA PUBLICA/PATRIMONIO GENERADO		<u>\$3,361,816.02</u>

TOTAL DE PATRIMONIO\$3,361,816.02**TOTAL DE PASIVO Y PATRIMONIO**\$3,369,287.62

PROFRA. MARIA LIZBETH MARLENE UC NAAL
DIRECTORA

L.A.E. JIMMY SUNZA ESQUIVEL
COMISARIO

DIF DE CALKINI
ESTADO DE CAMPECHE
ESTADO DE LA SITUACIÓN FINANCIERA
AL 30/jun/2014
(Cifras en pesos y centavos)

ACTIVO

ACTIVO CIRCULANTE

BANCOS/TESORERÍA \$94,316.53
DEUDORES DIVERSOS POR COBRAR A CORTO PLAZO \$519,601.07
ANTICIPO A PROVEEDORES POR ADQUISICIÓN DE BIENES \$55,510.34

Suma ACTIVO CIRCULANTE \$669,427.94

ACTIVO NO CIRCULANTE

EDIFICIOS NO HABITACIONALES \$1,858,323.00
MOBILIARIO Y EQUIPO DE ADMINISTRACIÓN \$800,158.91
MOBILIARIO Y EQUIPO EDUCACIONAL Y RECREATIVO \$49,503.20

Suma ACTIVO NO CIRCULANTE \$2,707,985.11

TOTAL DE ACTIVO

\$3,377,413.05

PASIVO

PASIVO CIRCULANTE

RETENCIONES Y CONTRIBUCIONES POR PAGAR A CORTO \$9,043.10

Suma PASIVO CIRCULANTE \$9,043.10

TOTAL DE PASIVO

\$9,043.10

PATRIMONIO

HACIENDA PUBLICA/PATRIMONIO GENERADO

RESULTADO DEL EJERCICIO (AHORRO) \$159,845.94
RESULTADOS DE EJERCICIOS ANTERIORES \$3,208,524.01

Suma HACIENDA PUBLICA/PATRIMONIO GENERADO \$3,368,369.95

TOTAL DE PATRIMONIO

\$3,368,369.95

TOTAL DE PASIVO Y PATRIMONIO

\$3,377,413.05



PROFRA. MARIA LIZBETH MARLENE UC NAAL
DIRECTORA


L.A.E. JIMMY SUNZA ESQUIVEL
COMISARIO

DIF DE CALKINI
ESTADO DE CAMPECHE
ESTADO DE LA SITUACIÓN FINANCIERA
AL 31/jul/2014
(Cifras en pesos y centavos)

ACTIVO

ACTIVO CIRCULANTE

BANCOS/TESORERÍA \$102,808.46
DEUDORES DIVERSOS POR COBRAR A CORTO PLAZO \$529,931.93
ANTICIPO A PROVEEDORES POR ADQUISICIÓN DE BIENES \$55,510.34

Suma ACTIVO CIRCULANTE \$688,250.73

ACTIVO NO CIRCULANTE

EDIFICIOS NO HABITACIONALES \$1,858,323.00
MOBILIARIO Y EQUIPO DE ADMINISTRACIÓN \$800,158.91
MOBILIARIO Y EQUIPO EDUCACIONAL Y RECREATIVO \$49,503.20

Suma ACTIVO NO CIRCULANTE \$2,707,985.11

TOTAL DE ACTIVO

\$3,396,235.84

PASIVO

PASIVO CIRCULANTE

RETENCIONES Y CONTRIBUCIONES POR PAGAR A CORTO \$10,570.36

Suma PASIVO CIRCULANTE \$10,570.36

TOTAL DE PASIVO

\$10,570.36

PATRIMONIO

HACIENDA PUBLICA/PATRIMONIO GENERAD

RESULTADO DEL EJERCICIO (AHORRO) \$177,141.47
RESULTADOS DE EJERCICIOS ANTERIORES \$3,208,524.01

Suma HACIENDA PUBLICA/PATRIMONIO GENERADO \$3,385,665.48

TOTAL DE PATRIMONIO

\$3,385,665.48

TOTAL DE PASIVO Y PATRIMONIO

\$3,396,235.84

PROFRA. MARIA LIZBETH MARLENE UC NAAL
DIRECTORA

L.A.E. JIMMY SUNZA ESQUIVEL
COMISARIO

DIF DE CALKINI
ESTADO DE CAMPECHE
ESTADO DE LA SITUACIÓN FINANCIERA
AL 31/ago/2014
(Cifras en pesos y centavos)

ACTIVO

<u>ACTIVO CIRCULANTE</u>			
BANCOS/TESORERÍA	\$154,021.04		
DEUDORES DIVERSOS POR COBRAR A CORTO PLAZO	\$488,335.86		
ANTICIPO A PROVEEDORES POR ADQUISICIÓN DE BIENES	\$55,510.34		
Suma ACTIVO CIRCULANTE		\$697,867.24	
<u>ACTIVO NO CIRCULANTE</u>			
EDIFICIOS NO HABITACIONALES	\$1,858,323.00		
MOBILIARIO Y EQUIPO DE ADMINISTRACIÓN	\$800,158.91		
MOBILIARIO Y EQUIPO EDUCACIONAL Y RECREATIVO	\$49,503.20		
Suma ACTIVO NO CIRCULANTE		\$2,707,985.11	
TOTAL DE ACTIVO			\$3,405,852.35

PASIVO

<u>PASIVO CIRCULANTE</u>			
RETENCIONES Y CONTRIBUCIONES POR PAGAR A CORTO	\$12,062.48		
Suma PASIVO CIRCULANTE		\$12,062.48	
TOTAL DE PASIVO			\$12,062.48

PATRIMONIO

<u>HACIENDA PUBLICA/PATRIMONIO GENERADO</u>			
RESULTADO DEL EJERCICIO (AHORRO)	\$185,265.86		
RESULTADOS DE EJERCICIOS ANTERIORES	\$3,208,524.01		
Suma HACIENDA PUBLICA/PATRIMONIO GENERADO		\$3,393,789.87	
TOTAL DE PATRIMONIO			\$3,393,789.87
TOTAL DE PASIVO Y PATRIMONIO			\$3,405,852.35

PROFRA. MARIA LIZBETH MARLENE UC NAAL
DIRECTORA

L.A.E. JIMMY SUNZA ESQUIVEL
COMISARIO

DIF DE CALKINI
ESTADO DE CAMPECHE
ESTADO DE LA SITUACIÓN FINANCIERA
AL 30/sep/2014
(Cifras en pesos y centavos)

ACTIVO			
<u>ACTIVO CIRCULANTE</u>			
BANCOS/TESORERÍA	\$159,162.87		
DEUDORES DIVERSOS POR COBRAR A CORTO PLAZO	\$560,605.02		
ANTICIPO A PROVEEDORES POR ADQUISICIÓN DE BIENES	\$55,510.34		
Suma ACTIVO CIRCULANTE		\$775,278.23	
<u>ACTIVO NO CIRCULANTE</u>			
EDIFICIOS NO HABITACIONALES	\$1,858,323.00		
MOBILIARIO Y EQUIPO DE ADMINISTRACIÓN	\$800,158.91		
MOBILIARIO Y EQUIPO EDUCACIONAL Y RECREATIVO	\$49,503.20		
Suma ACTIVO NO CIRCULANTE		\$2,707,985.11	
TOTAL DE ACTIVO			<u>\$3,483,263.34</u>
PASIVO			
<u>PASIVO CIRCULANTE</u>			
RETENCIONES Y CONTRIBUCIONES POR PAGAR A CORTO	\$13,545.50		
Suma PASIVO CIRCULANTE		\$13,545.50	
TOTAL DE PASIVO			<u>\$13,545.50</u>
PATRIMONIO			
<u>HACIENDA PUBLICA/PATRIMONIO GENERADO</u>			
RESULTADO DEL EJERCICIO (AHORRO)	\$261,193.83		
RESULTADOS DE EJERCICIOS ANTERIORES	\$3,208,524.01		
Suma HACIENDA PUBLICA/PATRIMONIO GENERADO		\$3,469,717.84	
TOTAL DE PATRIMONIO			<u>\$3,469,717.84</u>
TOTAL DE PASIVO Y PATRIMONIO			<u>\$3,483,263.34</u>


PROFRA. MARIA LIZBETH MARLENE UC NAAL
DIRECTORA

L.A.E. JIMMY SUNZA ESQUIVEL
COMISARIO

DIF DE CALKINI
ESTADO DE CAMPECHE
ESTADO DE LA SITUACIÓN FINANCIERA
AL 31/oct/2014
(Cifras en pesos y centavos)

ACTIVO		
<u>ACTIVO CIRCULANTE</u>		
BANCOS/TESORERÍA	\$194,862.23	
DEUDORES DIVERSOS POR COBRAR A CORTO PLAZO	\$458,433.03	
ANTICIPO A PROVEEDORES POR ADQUISICIÓN DE BIENES	\$55,510.34	
Suma ACTIVO CIRCULANTE		\$708,805.60
<u>ACTIVO NO CIRCULANTE</u>		
EDIFICIOS NO HABITACIONALES	\$1,858,323.00	
MOBILIARIO Y EQUIPO DE ADMINISTRACIÓN	\$800,158.91	
MOBILIARIO Y EQUIPO EDUCACIONAL Y RECREATIVO	\$49,503.20	
Suma ACTIVO NO CIRCULANTE		\$2,707,985.11
TOTAL DE ACTIVO		\$3,416,790.71
PASIVO		
<u>PASIVO CIRCULANTE</u>		
RETENCIONES Y CONTRIBUCIONES POR PAGAR A CORTO	\$15,010.32	
Suma PASIVO CIRCULANTE		\$15,010.32
TOTAL DE PASIVO		\$15,010.32
PATRIMONIO		
<u>HACIENDA PUBLICA/PATRIMONIO GENERADO</u>		
RESULTADO DEL EJERCICIO (AHORRO)	\$193,256.38	
RESULTADOS DE EJERCICIOS ANTERIORES	\$3,208,524.01	
Suma HACIENDA PUBLICA/PATRIMONIO GENERADO		\$3,401,780.39
TOTAL DE PATRIMONIO		\$3,401,780.39
TOTAL DE PASIVO Y PATRIMONIO		\$3,416,790.71


PROFRA. MARIA LIZBETH MARLENE UC NAAL
DIRECTORA


L.A.E. JIMMY SUNZA ESQUIVEL
COMISARIO

DIF DE CALKINI
ESTADO DE CAMPECHE
ESTADO DE LA SITUACIÓN FINANCIERA
AL 30/nov/2014
(Cifras en pesos y centavos)

ACTIVO			
<u>ACTIVO CIRCULANTE</u>			
BANCOS/TESORERÍA	\$120,067.91		
DEUDORES DIVERSOS POR COBRAR A CORTO PLAZO	\$465,781.50		
ANTICIPO A PROVEEDORES POR ADQUISICIÓN DE BIENES	\$55,510.34		
Suma ACTIVO CIRCULANTE		\$641,359.75	
<u>ACTIVO NO CIRCULANTE</u>			
EDIFICIOS NO HABITACIONALES	\$1,858,323.00		
MOBILIARIO Y EQUIPO DE ADMINISTRACIÓN	\$800,158.91		
MOBILIARIO Y EQUIPO EDUCACIONAL Y RECREATIVO	\$49,503.20		
Suma ACTIVO NO CIRCULANTE		\$2,707,985.11	
TOTAL DE ACTIVO			\$3,349,344.86
 PASIVO			
<u>PASIVO CIRCULANTE</u>			
RETENCIONES Y CONTRIBUCIONES POR PAGAR A CORTO	\$16,475.14		
Suma PASIVO CIRCULANTE		\$16,475.14	
TOTAL DE PASIVO			\$16,475.14
 PATRIMONIO			
<u>HACIENDA PUBLICA/PATRIMONIO GENERADO</u>			
RESULTADO DEL EJERCICIO (AHORRO)	\$124,345.71		
RESULTADOS DE EJERCICIOS ANTERIORES	\$3,208,524.01		
Suma HACIENDA PUBLICA/PATRIMONIO GENERADO		\$3,332,869.72	
TOTAL DE PATRIMONIO			\$3,332,869.72
TOTAL DE PASIVO Y PATRIMONIO			\$3,349,344.86

PROFRA. MARIA LIZBETH MARLENE UC NAAL
DIRECTORA


L.A.E. JIMMY SUNZA ESQUIVEL
COMISARIO

DIF DE CALKINI
ESTADO DE CAMPECHE
ESTADO DE LA SITUACIÓN FINANCIERA
AL 31/dic/2014
(Cifras en pesos y centavos)

ACTIVO

ACTIVO CIRCULANTE

BANCOS/TESORERÍA \$148,385.39
DEUDORES DIVERSOS POR COBRAR A CORTO PLAZO \$411,782.22
ANTICIPO A PROVEEDORES POR ADQUISICIÓN DE BIENES \$55,510.34

Suma ACTIVO CIRCULANTE \$615,677.95

ACTIVO NO CIRCULANTE

EDIFICIOS NO HABITACIONALES \$1,858,323.00
MOBILIARIO Y EQUIPO DE ADMINISTRACIÓN \$800,158.91
MOBILIARIO Y EQUIPO EDUCACIONAL Y RECREATIVO \$49,503.20

Suma ACTIVO NO CIRCULANTE \$2,707,985.11

TOTAL DE ACTIVO

\$3,323,663.06

PASIVO

PASIVO CIRCULANTE

RETENCIONES Y CONTRIBUCIONES POR PAGAR A CORTO \$17,939.96

Suma PASIVO CIRCULANTE \$17,939.96

TOTAL DE PASIVO

\$17,939.96

PATRIMONIO

HACIENDA PUBLICA/PATRIMONIO GENERADO

RESULTADO DEL EJERCICIO (AHORRO) \$97,199.09
RESULTADOS DE EJERCICIOS ANTERIORES \$3,208,524.01

Suma HACIENDA PUBLICA/PATRIMONIO GENERADO \$3,305,723.10


TOTAL DE PATRIMONIO

\$3,305,723.10

TOTAL DE PASIVO Y PATRIMONIO

\$3,323,663.06

PROFRA. MARIA LIZBETH MARLENE UC NAAL
DIRECTORA


L.A.E. JIMMY SUNZA ESQUIVEL
COMISARIO

DIF DE CALKINI
ESTADO DE CAMPECHE
ESTADO DE ACTIVIDADES
Del 1º/Ene al 31/ene/2014

(Cifras en pesos y centavos)	2014	%	2013	%
1.- INGRESOS Y OTROS BENEFICIOS	329,315.00	100.00	322,755.00	100.00
INGRESOS DE GESTIÓN	2,240.00	0.68	2,755.00	0.85
DERECHOS	2,240.00	0.68	2,755.00	0.85
<i>DERECHOS POR PRESTACIÓN DE SERVICIOS</i>	2,240.00	0.68	2,755.00	0.85
PARTICIPACIONES, APORTACIONES, TRANSFERENCIAS, AS	327,075.00	99.32	320,000.00	99.15
PARTICIPACIONES Y APORTACIONES	327,075.00	99.32	320,000.00	99.15
<i>APORTACIONES</i>	327,075.00	99.32	320,000.00	99.15
2.- GASTOS Y OTRAS PERDIDAS	273,796.04	100.00	287,764.08	100.00
GASTOS DE FUNCIONAMIENTO	271,560.04	99.18	241,473.79	83.91
SERVICIOS PERSONALES	154,942.77	56.59	152,799.57	53.10
<i>REMUNERACIONES AL PERSONAL DE CARÁCTER PERMANEN</i>	133,966.51	48.93	134,237.21	46.65
<i>REMUNERACIONES AL PERSONAL DE CARÁCTER TRANSITOR</i>	2,280.16	0.83	1,000.00	0.35
<i>REMUNERACIONES ADICIONALES Y ESPECIALES</i>	18,696.10	6.83	17,562.36	6.10
MATERIALES Y SUMINISTROS	96,441.37	35.22	44,667.61	15.52
<i>MATERIALES DE ADMINISTRACIÓN, EMISIÓN DE DOCUMENT</i>	8,404.37	3.07	24,292.81	8.44
<i>ALIMENTOS Y UTENSILIOS</i>	2,102.00	0.77	1,944.01	0.68
<i>MATERIALES Y ARTÍCULOS DE CONSTRUCCIÓN Y DE REPAR</i>	39,882.14	14.57	11,344.79	3.94
<i>PRODUCTOS QUÍMICOS, FARMACÉUTICOS Y DE LABORATO</i>	8,091.82	2.96		
<i>COMBUSTIBLES, LUBRICANTES Y ADITIVOS</i>	37,961.04	13.86	7,086.00	2.46
SERVICIOS GENERALES	20,175.90	7.37	44,006.61	15.29
<i>SERVICIOS BÁSICOS</i>	0.00	0.00	1,394.00	0.48
<i>SERVICIOS DE ARRENDAMIENTO</i>	0.00	0.00	3,000.00	1.04
<i>SERVICIOS FINANCIEROS, BANCARIOS Y COMERCIALES</i>	0.00	0.00	1,440.00	0.50
<i>SERVICIOS DE INSTALACIÓN, REPARACIÓN, MANTENIMIENT</i>	0.00	0.00	5,926.01	2.06
<i>SERVICIOS DE TRASLADO Y VIÁTICOS</i>	3,898.00	1.42	3,446.00	1.20
<i>SERVICIOS OFICIALES</i>	3,105.90	1.13	22,443.60	7.80
<i>OTROS SERVICIOS GENERALES</i>	13,172.00	4.81	6,357.00	2.21
TRANSFERENCIAS, ASIGNACIONES, SUBSIDIOS Y OTRAS A	2,236.00	0.82	46,290.29	16.09
AYUDAS SOCIALES	2,236.00	0.82	46,290.29	16.09
<i>AYUDAS SOCIALES A PERSONAS</i>	2,236.00	0.82	35,509.64	12.34
<i>AYUDAS SOCIALES A INSTITUCIONES</i>	0.00	0.00	10,780.65	3.75
Ahorro Neto del Ejercicio	55,518.96		34,990.92	

DIF DE CALKINI
ESTADO DE CAMPECHE
ESTADO DE ACTIVIDADES
Del 1º/Ene al 31/ene/2014

(Cifras en pesos y centavos)

2014


%

2013

%



PROFRA. MARIA LIZBETH MARLENE UC NAAL
DIRECTORA



L.A.E. JIMMY SUNZA ESQUIVEL
COMISARIO

DIF DE CALKINI
ESTADO DE CAMPECHE
ESTADO DE ACTIVIDADES
Del 1º/Ene al 28/feb/2014

(Cifras en pesos y centavos)	2014	%	2013	%
1.- INGRESOS Y OTROS BENEFICIOS	721,890.00	100.00	646,905.00	100.00
INGRESOS DE GESTIÓN	2,240.00	0.31	6,905.00	1.07
DERECHOS	2,240.00	0.31	6,905.00	1.07
<i>DERECHOS POR PRESTACIÓN DE SERVICIOS</i>	2,240.00	0.31	6,905.00	1.07
PARTICIPACIONES, APORTACIONES, TRANSFERENCIAS, AS	719,650.00	99.69	640,000.00	98.93
PARTICIPACIONES Y APORTACIONES	719,650.00	99.69	640,000.00	98.93
<i>APORTACIONES</i>	719,650.00	99.69	640,000.00	98.93
2.- GASTOS Y OTRAS PERDIDAS	634,245.45	100.00	619,411.55	100.00
GASTOS DE FUNCIONAMIENTO	514,918.89	81.19	534,435.68	86.28
SERVICIOS PERSONALES	307,826.36	48.53	352,387.29	56.89
<i>REMUNERACIONES AL PERSONAL DE CARÁCTER PERMANEN</i>	269,900.40	42.55	307,903.96	49.71
<i>REMUNERACIONES AL PERSONAL DE CARÁCTER TRANSITOR</i>	2,280.16	0.36	2,531.89	0.41
<i>REMUNERACIONES ADICIONALES Y ESPECIALES</i>	35,645.80	5.62	33,355.44	5.39
<i>OTRAS PRESTACIONES SOCIALES Y ECONÓMICAS</i>	0.00	0.00	8,596.00	1.39
MATERIALES Y SUMINISTROS	142,366.28	22.45	73,013.40	11.79
<i>MATERIALES DE ADMINISTRACIÓN, EMISIÓN DE DOCUMENT</i>	15,517.08	2.45	26,942.41	4.35
<i>ALIMENTOS Y UTENSILIOS</i>	5,138.62	0.81	6,901.01	1.11
<i>MATERIALES Y ARTÍCULOS DE CONSTRUCCIÓN Y DE REPAR.</i>	53,557.19	8.44	21,909.79	3.54
<i>PRODUCTOS QUÍMICOS, FARMACÉUTICOS Y DE LABORATOI</i>	8,091.82	1.28	4,959.19	0.80
<i>COMBUSTIBLES, LUBRICANTES Y ADITIVOS</i>	59,519.57	9.38	12,301.00	1.99
<i>VESTUARIO, BLANCOS, PRENDAS DE PROTECCIÓN Y ARTÍCUL</i>	542.00	0.09		
SERVICIOS GENERALES	64,726.25	10.21	109,034.99	17.60
<i>SERVICIOS BÁSICOS</i>	0.00	0.00	20,090.00	3.24
<i>SERVICIOS DE ARRENDAMIENTO</i>	3,000.00	0.47	6,000.00	0.97
<i>SERVICIOS FINANCIEROS, BANCARIOS Y COMERCIALES</i>	4,731.87	0.75	1,440.00	0.23
<i>SERVICIOS DE INSTALACIÓN, REPARACIÓN, MANTENIMIENT</i>	6,530.80	1.03	15,948.41	2.57
<i>SERVICIOS DE TRASLADO Y VIÁTICOS</i>	9,727.00	1.53	9,129.00	1.47
<i>SERVICIOS OFICIALES</i>	12,413.58	1.96	44,262.58	7.15
<i>OTROS SERVICIOS GENERALES</i>	28,323.00	4.47	12,165.00	1.96
TRANSFERENCIAS, ASIGNACIONES, SUBSIDIOS Y OTRAS A	119,326.56	18.81	84,975.87	13.72
AYUDAS SOCIALES	119,326.56	18.81	84,975.87	13.72
<i>AYUDAS SOCIALES A PERSONAS</i>	119,326.56	18.81	73,195.22	11.82
<i>AYUDAS SOCIALES A INSTITUCIONES</i>	0.00	0.00	11,780.65	1.90
Ahorro Neto del Ejercicio	87,644.55		27,493.45	

DIF DE CALKINI
ESTADO DE CAMPECHE
ESTADO DE ACTIVIDADES
Del 1°/Ene al 28/feb/2014

(Cifras en pesos y centavos)

2014


%

2013

%



PROFRA. MARIA LIZBETH MARLENE UC NAAL
DIRECTORA



L.A.E. JIMMY SUNZA ESQUIVEL
COMISARIO

DIF DE CALKINI
ESTADO DE CAMPECHE
ESTADO DE ACTIVIDADES
Del 1º/Ene al 31/mar/2014

	(Cifras en pesos y centavos)	2014	%	2013	%
1.- INGRESOS Y OTROS BENEFICIOS		1,051,415.00	100.00	1,066,650.34	100.00
INGRESOS DE GESTIÓN		4,690.00	0.45	12,640.00	1.19
DERECHOS		4,690.00	0.45	12,640.00	1.19
<i>DERECHOS POR PRESTACIÓN DE SERVICIOS</i>		4,690.00	0.45	12,640.00	1.19
PARTICIPACIONES, APORTACIONES, TRANSFERENCIAS, AS		1,046,725.00	99.55	1,054,010.34	98.81
PARTICIPACIONES Y APORTACIONES		1,046,725.00	99.55	1,054,010.34	98.81
<i>APORTACIONES</i>		1,046,725.00	99.55	1,054,010.34	98.81
2.- GASTOS Y OTRAS PERDIDAS		922,769.74	100.00	891,067.25	100.00
GASTOS DE FUNCIONAMIENTO		776,781.11	84.18	758,290.78	85.10
SERVICIOS PERSONALES		457,718.02	49.60	504,032.23	56.57
<i>REMUNERACIONES AL PERSONAL DE CARÁCTER PERMANEN</i>		402,727.06	43.64	443,299.13	49.75
<i>REMUNERACIONES AL PERSONAL DE CARÁCTER TRANSITOR</i>		2,280.16	0.25	2,531.89	0.28
<i>REMUNERACIONES ADICIONALES Y ESPECIALES</i>		52,710.80	5.71	49,605.21	5.57
<i>OTRAS PRESTACIONES SOCIALES Y ECONÓMICAS</i>		0.00	0.00	8,596.00	0.96
MATERIALES Y SUMINISTROS		224,586.87	24.34	111,061.47	12.46
<i>MATERIALES DE ADMINISTRACIÓN, EMISIÓN DE DOCUMENT</i>		28,814.93	3.12	35,647.77	4.00
<i>ALIMENTOS Y UTENSILIOS</i>		6,350.12	0.69	6,901.01	0.77
<i>MATERIALES Y ARTÍCULOS DE CONSTRUCCIÓN Y DE REPAR.</i>		89,412.47	9.69	21,909.79	2.46
<i>PRODUCTOS QUÍMICOS, FARMACÉUTICOS Y DE LABORATO</i>		8,091.82	0.88	10,771.52	1.21
<i>COMBUSTIBLES, LUBRICANTES Y ADITIVOS</i>		91,098.53	9.87	17,961.00	2.02
<i>VESTUARIO, BLANCOS, PRENDAS DE PROTECCIÓN Y ARTÍCUL</i>		819.00	0.09	17,870.38	2.01
SERVICIOS GENERALES		94,476.22	10.24	143,197.08	16.07
<i>SERVICIOS BÁSICOS</i>		0.00	0.00	21,410.00	2.40
<i>SERVICIOS DE ARRENDAMIENTO</i>		6,000.00	0.65	9,000.00	1.01
<i>SERVICIOS FINANCIEROS, BANCARIOS Y COMERCIALES</i>		4,932.01	0.53	1,440.00	0.16
<i>SERVICIOS DE INSTALACIÓN, REPARACIÓN, MANTENIMIENT</i>		8,525.80	0.92	27,764.48	3.12
<i>SERVICIOS DE TRASLADO Y VIÁTICOS</i>		14,654.00	1.59	9,129.00	1.02
<i>SERVICIOS OFICIALES</i>		28,191.41	3.06	59,659.60	6.70
<i>OTROS SERVICIOS GENERALES</i>		32,173.00	3.49	14,794.00	1.66
TRANSFERENCIAS, ASIGNACIONES, SUBSIDIOS Y OTRAS A		145,988.63	15.82	132,776.47	14.90
AYUDAS SOCIALES		145,988.63	15.82	132,776.47	14.90
<i>AYUDAS SOCIALES A PERSONAS</i>		145,988.63	15.82	120,995.82	13.58
<i>AYUDAS SOCIALES A INSTITUCIONES</i>		0.00	0.00	11,780.65	1.32
Ahorro Neto del Ejercicio		128,645.26		175,583.09	

DIF DE CALKINI
ESTADO DE CAMPECHE
ESTADO DE ACTIVIDADES
Del 1º/Ene al 31/mar/2014

(Cifras en pesos y centavos)

2014

%

2013

%



PROFRA. MARIA LIZBETH MARLENE UC NAAL
DIRECTORA



L.A.E. JIMMY SUNZA ESQUIVEL
COMISARIO

DIF DE CALKINI
ESTADO DE CAMPECHE
ESTADO DE ACTIVIDADES
Del 1º/Ene al 30/abr/2014

	(Cifras en pesos y centavos)	2014	%	2013	%
1.- INGRESOS Y OTROS BENEFICIOS		1,328,490.00	100.00	1,384,580.34	100.00
INGRESOS DE GESTIÓN		4,690.00	0.35	19,070.00	1.38
DERECHOS		4,690.00	0.35	19,070.00	1.38
<i>DERECHOS POR PRESTACIÓN DE SERVICIOS</i>		<i>4,690.00</i>	<i>0.35</i>	<i>19,070.00</i>	<i>1.38</i>
PARTICIPACIONES, APORTACIONES, TRANSFERENCIAS, AS		1,323,800.00	99.65	1,365,510.34	98.62
PARTICIPACIONES Y APORTACIONES		1,323,800.00	99.65	1,365,510.34	98.62
<i>APORTACIONES</i>		<i>1,323,800.00</i>	<i>99.65</i>	<i>1,365,510.34</i>	<i>98.62</i>
2.- GASTOS Y OTRAS PERDIDAS		1,193,241.46	100.00	1,227,175.88	100.00
GASTOS DE FUNCIONAMIENTO		985,586.68	82.60	1,046,098.85	85.24
SERVICIOS PERSONALES		605,797.77	50.77	670,025.71	54.60
<i>REMUNERACIONES AL PERSONAL DE CARÁCTER PERMANENTE</i>		<i>536,790.66</i>	<i>44.99</i>	<i>579,388.73</i>	<i>47.21</i>
<i>REMUNERACIONES AL PERSONAL DE CARÁCTER TRANSITORIO</i>		<i>2,280.16</i>	<i>0.19</i>	<i>2,531.89</i>	<i>0.21</i>
<i>REMUNERACIONES ADICIONALES Y ESPECIALES</i>		<i>66,726.95</i>	<i>5.59</i>	<i>79,200.09</i>	<i>6.45</i>
<i>OTRAS PRESTACIONES SOCIALES Y ECONÓMICAS</i>		<i>0.00</i>	<i>0.00</i>	<i>8,596.00</i>	<i>0.70</i>
<i>PAGO DE ESTÍMULOS A SERVIDORES PÚBLICOS</i>		<i>0.00</i>	<i>0.00</i>	<i>309.00</i>	<i>0.03</i>
MATERIALES Y SUMINISTROS		256,182.11	21.47	147,309.87	12.00
<i>MATERIALES DE ADMINISTRACIÓN, EMISIÓN DE DOCUMENTOS</i>		<i>30,308.03</i>	<i>2.54</i>	<i>43,485.75</i>	<i>3.54</i>
<i>ALIMENTOS Y UTENSILIOS</i>		<i>9,289.12</i>	<i>0.78</i>	<i>6,901.01</i>	<i>0.56</i>
<i>MATERIALES Y ARTÍCULOS DE CONSTRUCCIÓN Y DE REPARACIÓN</i>		<i>94,850.59</i>	<i>7.95</i>	<i>21,909.79</i>	<i>1.79</i>
<i>PRODUCTOS QUÍMICOS, FARMACÉUTICOS Y DE LABORATORIO</i>		<i>8,091.82</i>	<i>0.68</i>	<i>13,703.00</i>	<i>1.12</i>
<i>COMBUSTIBLES, LUBRICANTES Y ADITIVOS</i>		<i>107,898.55</i>	<i>9.04</i>	<i>43,439.94</i>	<i>3.54</i>
<i>VESTUARIO, BLANCOS, PRENDAS DE PROTECCIÓN Y ARTÍCULOS</i>		<i>5,744.00</i>	<i>0.48</i>	<i>17,870.38</i>	<i>1.46</i>
SERVICIOS GENERALES		123,606.80	10.36	228,763.27	18.64
<i>SERVICIOS BÁSICOS</i>		<i>0.00</i>	<i>0.00</i>	<i>37,860.00</i>	<i>3.09</i>
<i>SERVICIOS DE ARRENDAMIENTO</i>		<i>6,000.00</i>	<i>0.50</i>	<i>12,000.00</i>	<i>0.98</i>
<i>SERVICIOS FINANCIEROS, BANCARIOS Y COMERCIALES</i>		<i>5,591.81</i>	<i>0.47</i>	<i>1,890.00</i>	<i>0.15</i>
<i>SERVICIOS DE INSTALACIÓN, REPARACIÓN, MANTENIMIENTO</i>		<i>8,525.80</i>	<i>0.71</i>	<i>47,767.52</i>	<i>3.89</i>
<i>SERVICIOS DE TRASLADO Y VIÁTICOS</i>		<i>19,287.00</i>	<i>1.62</i>	<i>18,220.00</i>	<i>1.48</i>
<i>SERVICIOS OFICIALES</i>		<i>48,139.19</i>	<i>4.03</i>	<i>93,652.75</i>	<i>7.63</i>
<i>OTROS SERVICIOS GENERALES</i>		<i>36,063.00</i>	<i>3.02</i>	<i>17,373.00</i>	<i>1.42</i>
TRANSFERENCIAS, ASIGNACIONES, SUBSIDIOS Y OTRAS A		207,654.78	17.40	181,077.03	14.76
AYUDAS SOCIALES		207,654.78	17.40	181,077.03	14.76
<i>AYUDAS SOCIALES A PERSONAS</i>		<i>206,654.78</i>	<i>17.32</i>	<i>167,296.38</i>	<i>13.63</i>
<i>AYUDAS SOCIALES A INSTITUCIONES</i>		<i>1,000.00</i>	<i>0.08</i>	<i>13,780.65</i>	<i>1.12</i>
Ahorro Neto del Ejercicio		135,248.54		157,404.46	

DIF DE CALKINI
ESTADO DE CAMPECHE
ESTADO DE ACTIVIDADES
Del 1°/Ene al 30/abr/2014

(Cifras en pesos y centavos)

2014


%

2013

%



PROFRA. MARIA LIZBETH MARLENE UC NAAL
DIRECTORA



L.A.E. JIMMY SUNZA ESQUIVEL
COMISARIO

DIF DE CALKINI
ESTADO DE CAMPECHE
ESTADO DE ACTIVIDADES
Del 1º/Ene al 31/may/2014

	(Cifras en pesos y centavos)	2014	%	2013	%
1.- INGRESOS Y OTROS BENEFICIOS		1,785,983.80	100.00	1,728,655.34	100.00
INGRESOS DE GESTIÓN		4,690.00	0.26	21,645.00	1.25
DERECHOS		4,690.00	0.26	21,645.00	1.25
<i>DERECHOS POR PRESTACIÓN DE SERVICIOS</i>		<i>4,690.00</i>	<i>0.26</i>	<i>21,645.00</i>	<i>1.25</i>
PARTICIPACIONES, APORTACIONES, TRANSFERENCIAS, AS		1,781,293.80	99.74	1,707,010.34	98.75
PARTICIPACIONES Y APORTACIONES		1,781,293.80	99.74	1,707,010.34	98.75
<i>APORTACIONES</i>		<i>1,781,293.80</i>	<i>99.74</i>	<i>1,707,010.34</i>	<i>98.75</i>
2.- GASTOS Y OTRAS PERDIDAS		1,632,691.79	100.00	1,542,880.40	100.00
GASTOS DE FUNCIONAMIENTO		927,110.52	56.78	968,381.51	62.76
SERVICIOS PERSONALES		759,173.19	46.50	860,299.00	55.76
<i>REMUNERACIONES AL PERSONAL DE CARÁCTER PERMANENTE</i>		<i>672,865.12</i>	<i>41.21</i>	<i>722,121.42</i>	<i>46.80</i>
<i>REMUNERACIONES AL PERSONAL DE CARÁCTER TRANSITORIO</i>		<i>2,280.16</i>	<i>0.14</i>	<i>2,531.89</i>	<i>0.16</i>
<i>REMUNERACIONES ADICIONALES Y ESPECIALES</i>		<i>84,027.91</i>	<i>5.15</i>	<i>126,740.69</i>	<i>8.21</i>
<i>OTRAS PRESTACIONES SOCIALES Y ECONÓMICAS</i>		<i>0.00</i>	<i>0.00</i>	<i>8,596.00</i>	<i>0.56</i>
<i>PAGO DE ESTÍMULOS A SERVIDORES PÚBLICOS</i>		<i>0.00</i>	<i>0.00</i>	<i>309.00</i>	<i>0.02</i>
MATERIALES Y SUMINISTROS		167,937.33	10.29	108,082.51	7.01
<i>MATERIALES DE ADMINISTRACIÓN, EMISIÓN DE DOCUMENTOS</i>		<i>39,971.26</i>	<i>2.45</i>	<i>59,731.89</i>	<i>3.87</i>
<i>ALIMENTOS Y UTENSILIOS</i>		<i>10,378.27</i>	<i>0.64</i>	<i>6,901.01</i>	<i>0.45</i>
<i>MATERIALES Y ARTÍCULOS DE CONSTRUCCIÓN Y DE REPARACIÓN</i>		<i>109,495.98</i>	<i>6.71</i>	<i>27,746.61</i>	<i>1.80</i>
<i>PRODUCTOS QUÍMICOS, FARMACÉUTICOS Y DE LABORATORIO</i>		<i>8,091.82</i>	<i>0.50</i>	<i>13,703.00</i>	<i>0.89</i>
TRANSFERENCIAS, ASIGNACIONES, SUBSIDIOS Y OTRAS A		0.00	0.00	6,359.31	0.41
AYUDAS SOCIALES		0.00	0.00	6,359.31	0.41
<i>AYUDAS POR DESASTRES NATURALES Y OTROS SINIESTROS</i>		<i>0.00</i>	<i>0.00</i>	<i>6,359.31</i>	<i>0.41</i>
GASTOS DE FUNCIONAMIENTO		419,775.15	25.71	340,865.75	22.09
MATERIALES Y SUMINISTROS		136,881.58	8.38	75,890.32	4.92
<i>COMBUSTIBLES, LUBRICANTES Y ADITIVOS</i>		<i>131,137.58</i>	<i>8.03</i>	<i>58,019.94</i>	<i>3.76</i>
<i>VESTUARIO, BLANCOS, PRENDAS DE PROTECCIÓN Y ARTÍCULOS</i>		<i>5,744.00</i>	<i>0.35</i>	<i>17,870.38</i>	<i>1.16</i>
SERVICIOS GENERALES		282,893.57	17.33	264,975.43	17.17
<i>SERVICIOS BÁSICOS</i>		<i>0.00</i>	<i>0.00</i>	<i>39,238.00</i>	<i>2.54</i>
<i>SERVICIOS DE ARRENDAMIENTO</i>		<i>12,000.00</i>	<i>0.73</i>	<i>15,000.00</i>	<i>0.97</i>
<i>SERVICIOS FINANCIEROS, BANCARIOS Y COMERCIALES</i>		<i>6,519.81</i>	<i>0.40</i>	<i>3,240.00</i>	<i>0.21</i>
<i>SERVICIOS DE INSTALACIÓN, REPARACIÓN, MANTENIMIENTO</i>		<i>8,525.80</i>	<i>0.52</i>	<i>53,988.16</i>	<i>3.50</i>
<i>SERVICIOS DE TRASLADO Y VIÁTICOS</i>		<i>21,905.00</i>	<i>1.34</i>	<i>18,220.00</i>	<i>1.18</i>
<i>SERVICIOS OFICIALES</i>		<i>194,291.96</i>	<i>11.90</i>	<i>114,043.27</i>	<i>7.39</i>
<i>OTROS SERVICIOS GENERALES</i>		<i>39,651.00</i>	<i>2.43</i>	<i>21,246.00</i>	<i>1.38</i>
TRANSFERENCIAS, ASIGNACIONES, SUBSIDIOS Y OTRAS A		285,806.12	17.51	227,273.83	14.73
AYUDAS SOCIALES		285,806.12	17.51	227,273.83	14.73
<i>AYUDAS SOCIALES A PERSONAS</i>		<i>282,806.12</i>	<i>17.32</i>	<i>211,493.18</i>	<i>13.71</i>
<i>AYUDAS SOCIALES A INSTITUCIONES</i>		<i>3,000.00</i>	<i>0.18</i>	<i>15,780.65</i>	<i>1.02</i>
Ahorro Neto del Ejercicio		153,292.01		185,774.94	

DIF DE CALKINI
ESTADO DE CAMPECHE
ESTADO DE ACTIVIDADES
Del 1º/Ene al 31/may/2014

(Cifras en pesos y centavos)

2014


%

2013

%



PROFRA. MARIA LIZBETH MARLENE UC NAAL
DIRECTORA



L.A.E. JIMMY SUNZA ESQUIVEL
COMISARIO

DIF DE CALKINI
ESTADO DE CAMPECHE
ESTADO DE ACTIVIDADES
Del 1º/Ene al 30/jun/2014

	(Cifras en pesos y centavos)	2014	%	2013	%
1.- INGRESOS Y OTROS BENEFICIOS		2,192,250.80	100.00	2,149,045.34	100.00
INGRESOS DE GESTIÓN		46,290.00	2.11	30,535.00	1.42
DERECHOS		46,290.00	2.11	30,535.00	1.42
<i>DERECHOS POR PRESTACIÓN DE SERVICIOS</i>		46,290.00	2.11	30,535.00	1.42
PARTICIPACIONES, APORTACIONES, TRANSFERENCIAS, AS		2,145,960.80	97.89	2,118,510.34	98.58
PARTICIPACIONES Y APORTACIONES		2,145,960.80	97.89	2,118,510.34	98.58
<i>APORTACIONES</i>		2,145,960.80	97.89	2,118,510.34	98.58
2.- GASTOS Y OTRAS PERDIDAS		2,032,404.86	100.00	1,972,900.30	100.00
GASTOS DE FUNCIONAMIENTO		1,166,585.00	57.40	1,252,228.53	63.47
SERVICIOS PERSONALES		932,342.68	45.87	1,126,346.77	57.09
<i>REMUNERACIONES AL PERSONAL DE CARÁCTER PERMANENTE</i>		806,370.11	39.68	872,321.23	44.22
<i>REMUNERACIONES AL PERSONAL DE CARÁCTER TRANSITORIO</i>		2,280.16	0.11	2,531.89	0.13
<i>REMUNERACIONES ADICIONALES Y ESPECIALES</i>		123,692.41	6.09	242,588.65	12.30
<i>OTRAS PRESTACIONES SOCIALES Y ECONÓMICAS</i>		0.00	0.00	8,596.00	0.44
<i>PAGO DE ESTÍMULOS A SERVIDORES PÚBLICOS</i>		0.00	0.00	309.00	0.02
MATERIALES Y SUMINISTROS		234,242.32	11.53	125,881.76	6.38
<i>MATERIALES DE ADMINISTRACIÓN, EMISIÓN DE DOCUMENTOS</i>		50,862.49	2.50	71,792.78	3.64
<i>ALIMENTOS Y UTENSILIOS</i>		16,897.21	0.83	6,901.01	0.35
<i>MATERIALES Y ARTÍCULOS DE CONSTRUCCIÓN Y DE REPARACIÓN</i>		154,056.71	7.58	33,484.97	1.70
<i>PRODUCTOS QUÍMICOS, FARMACÉUTICOS Y DE LABORATORIO</i>		12,425.91	0.61	13,703.00	0.69
TRANSFERENCIAS, ASIGNACIONES, SUBSIDIOS Y OTRAS A		0.00	0.00	22,592.23	1.15
AYUDAS SOCIALES		0.00	0.00	22,592.23	1.15
<i>AYUDAS POR DESASTRES NATURALES Y OTROS SINIESTROS</i>		0.00	0.00	22,592.23	1.15
GASTOS DE FUNCIONAMIENTO		569,478.71	28.02	418,503.57	21.21
MATERIALES Y SUMINISTROS		183,474.40	9.03	100,031.32	5.07
<i>COMBUSTIBLES, LUBRICANTES Y ADITIVOS</i>		177,510.40	8.73	82,160.94	4.16
<i>VESTUARIO, BLANCOS, PRENDAS DE PROTECCIÓN Y ARTÍCULOS</i>		5,964.00	0.29	17,870.38	0.91
SERVICIOS GENERALES		386,004.31	18.99	318,472.25	16.14
<i>SERVICIOS BÁSICOS</i>		0.00	0.00	57,336.00	2.91
<i>SERVICIOS DE ARRENDAMIENTO</i>		12,000.00	0.59	18,000.00	0.91
<i>SERVICIOS FINANCIEROS, BANCARIOS Y COMERCIALES</i>		7,483.61	0.37	5,331.00	0.27
<i>SERVICIOS DE INSTALACIÓN, REPARACIÓN, MANTENIMIENTO</i>		28,139.80	1.38	54,998.16	2.79
<i>SERVICIOS DE TRASLADO Y VIÁTICOS</i>		27,856.50	1.37	25,895.00	1.31
<i>SERVICIOS OFICIALES</i>		266,895.40	13.13	132,954.09	6.74
<i>OTROS SERVICIOS GENERALES</i>		43,629.00	2.15	23,958.00	1.21
TRANSFERENCIAS, ASIGNACIONES, SUBSIDIOS Y OTRAS A		296,341.15	14.58	279,575.97	14.17
AYUDAS SOCIALES		296,341.15	14.58	279,575.97	14.17
<i>AYUDAS SOCIALES A PERSONAS</i>		291,341.15	14.33	261,795.32	13.27
<i>AYUDAS SOCIALES A INSTITUCIONES</i>		5,000.00	0.25	17,780.65	0.90
Ahorro Neto del Ejercicio		159,845.94		176,145.04	

DIF DE CALKINI
ESTADO DE CAMPECHE
ESTADO DE ACTIVIDADES
Del 1º Ene al 30/jun/2014

(Cifras en pesos y centavos)

2014


%

2013

%



PROFRA. MARIA LIZBETH MARLENE UC NAAL
DIRECTORA



L.A.E. JIMMY SUNZA ESQUIVEL
COMISARIO

DIF DE CALKINI
ESTADO DE CAMPECHE
ESTADO DE ACTIVIDADES
Del 1º/Ene al 31/jul/2014

	(Cifras en pesos y centavos)	2014	%	2013	%
1.- INGRESOS Y OTROS BENEFICIOS	2,529,980.80	100.00		2,535,200.34	100.00
INGRESOS DE GESTIÓN	56,945.00	2.25		35,190.00	1.39
DERECHOS	56,945.00	2.25		35,190.00	1.39
<i>DERECHOS POR PRESTACIÓN DE SERVICIOS</i>	56,945.00	2.25		35,190.00	1.39
PARTICIPACIONES, APORTACIONES, TRANSFERENCIAS, AS	2,473,035.80	97.75		2,500,010.34	98.61
PARTICIPACIONES Y APORTACIONES	2,473,035.80	97.75		2,500,010.34	98.61
<i>APORTACIONES</i>	2,473,035.80	97.75		2,500,010.34	98.61
2.- GASTOS Y OTRAS PERDIDAS	2,352,839.33	100.00		2,281,455.90	100.00
GASTOS DE FUNCIONAMIENTO	1,320,485.19	56.12		1,500,762.53	65.78
SERVICIOS PERSONALES	1,085,326.47	46.13		1,369,743.13	60.04
<i>REMUNERACIONES AL PERSONAL DE CARÁCTER PERMANEN</i>	937,289.59	39.84		1,015,078.14	44.49
<i>REMUNERACIONES AL PERSONAL DE CARÁCTER TRANSITOR</i>	2,280.16	0.10		2,531.89	0.11
<i>REMUNERACIONES ADICIONALES Y ESPECIALES</i>	139,856.49	5.94		343,228.10	15.04
<i>OTRAS PRESTACIONES SOCIALES Y ECONÓMICAS</i>	5,900.23	0.25		8,596.00	0.38
<i>PAGO DE ESTÍMULOS A SERVIDORES PÚBLICOS</i>	0.00	0.00		309.00	0.01
MATERIALES Y SUMINISTROS	235,158.72	9.99		131,019.40	5.74
<i>MATERIALES DE ADMINISTRACIÓN, EMISIÓN DE DOCUMENTI</i>	51,778.89	2.20		76,930.42	3.37
<i>ALIMENTOS Y UTENSILIOS</i>	16,897.21	0.72		6,901.01	0.30
<i>MATERIALES Y ARTÍCULOS DE CONSTRUCCIÓN Y DE REPAR.</i>	154,056.71	6.55		33,484.97	1.47
<i>PRODUCTOS QUÍMICOS, FARMACÉUTICOS Y DE LABORATOI</i>	12,425.91	0.53		13,703.00	0.60
TRANSFERENCIAS, ASIGNACIONES, SUBSIDIOS Y OTRAS A	0.00	0.00		22,592.23	0.99
AYUDAS SOCIALES	0.00	0.00		22,592.23	0.99
<i>AYUDAS POR DESASTRES NATURALES Y OTROS SINIESTROS</i>	0.00	0.00		22,592.23	0.99
GASTOS DE FUNCIONAMIENTO	580,022.99	24.65		428,364.57	18.78
MATERIALES Y SUMINISTROS	183,474.40	7.80		100,031.32	4.38
<i>COMBUSTIBLES, LUBRICANTES Y ADITIVOS</i>	177,510.40	7.54		82,160.94	3.60
<i>VESTUARIO, BLANCOS, PRENDAS DE PROTECCIÓN Y ARTÍCUL</i>	5,964.00	0.25		17,870.38	0.78
SERVICIOS GENERALES	396,548.59	16.85		328,333.25	14.39
<i>SERVICIOS BÁSICOS</i>	2,712.00	0.12		57,336.00	2.51
<i>SERVICIOS DE ARRENDAMIENTO</i>	12,000.00	0.51		21,000.00	0.92
<i>SERVICIOS FINANCIEROS, BANCARIOS Y COMERCIALES</i>	7,724.89	0.33		5,331.00	0.23
<i>SERVICIOS DE INSTALACIÓN, REPARACIÓN, MANTENIMIENT</i>	28,139.80	1.20		59,000.16	2.59
<i>SERVICIOS DE TRASLADO Y VIÁTICOS</i>	27,856.50	1.18		25,895.00	1.14
<i>SERVICIOS OFICIALES</i>	268,751.40	11.42		132,954.09	5.83
<i>OTROS SERVICIOS GENERALES</i>	49,364.00	2.10		26,817.00	1.18
TRANSFERENCIAS, ASIGNACIONES, SUBSIDIOS Y OTRAS A	452,331.15	19.22		329,736.57	14.45
AYUDAS SOCIALES	452,331.15	19.22		329,736.57	14.45
<i>AYUDAS SOCIALES A PERSONAS</i>	447,331.15	19.01		309,955.92	13.59
<i>AYUDAS SOCIALES A INSTITUCIONES</i>	5,000.00	0.21		19,780.65	0.87
Ahorro Neto del Ejercicio	177,141.47			253,744.44	

DIF DE CALKINI
ESTADO DE CAMPECHE
ESTADO DE ACTIVIDADES
Del 1º/Ene al 31/jul/2014

(Cifras en pesos y centavos)

2014


%

2013

%



PROFRA. MARIA LIZBETH MARLENE UC NAAL
DIRECTORA



L.A.E. JIMMY SUNZA ESQUIVEL
COMISARIO

DIF DE CALKINI
ESTADO DE CAMPECHE
ESTADO DE ACTIVIDADES
Del 1º/Ene al 31/ago/2014

	(Cifras en pesos y centavos)	2014	%	2013	%
1.- INGRESOS Y OTROS BENEFICIOS	2,876,727.60	100.00		2,856,545.34	100.00
INGRESOS DE GESTIÓN	76,616.80	2.66		45,035.00	1.58
DERECHOS	76,616.80	2.66		45,035.00	1.58
<i>DERECHOS POR PRESTACIÓN DE SERVICIOS</i>	76,616.80	2.66		45,035.00	1.58
PARTICIPACIONES, APORTACIONES, TRANSFERENCIAS, AS	2,800,110.80	97.34		2,811,510.34	98.42
PARTICIPACIONES Y APORTACIONES	2,800,110.80	97.34		2,811,510.34	98.42
<i>APORTACIONES</i>	2,800,110.80	97.34		2,811,510.34	98.42
2.- GASTOS Y OTRAS PERDIDAS	2,691,461.74	100.00		2,671,147.06	100.00
GASTOS DE FUNCIONAMIENTO	1,479,861.51	54.98		1,673,824.99	62.66
SERVICIOS PERSONALES	1,231,177.00	45.74		1,527,977.53	57.20
<i>REMUNERACIONES AL PERSONAL DE CARÁCTER PERMANEN</i>	1,067,130.10	39.65		1,160,451.28	43.44
<i>REMUNERACIONES AL PERSONAL DE CARÁCTER TRANSITOR</i>	2,280.16	0.08		2,531.89	0.09
<i>REMUNERACIONES ADICIONALES Y ESPECIALES</i>	155,866.51	5.79		356,089.36	13.33
<i>OTRAS PRESTACIONES SOCIALES Y ECONÓMICAS</i>	5,900.23	0.22		8,596.00	0.32
<i>PAGO DE ESTÍMULOS A SERVIDORES PÚBLICOS</i>	0.00	0.00		309.00	0.01
MATERIALES Y SUMINISTROS	248,684.51	9.24		145,847.46	5.46
<i>MATERIALES DE ADMINISTRACIÓN, EMISIÓN DE DOCUMENTI</i>	51,849.18	1.93		91,758.48	3.44
<i>ALIMENTOS Y UTENSILIOS</i>	20,253.97	0.75		6,901.01	0.26
<i>MATERIALES Y ARTÍCULOS DE CONSTRUCCIÓN Y DE REPAR.</i>	164,155.45	6.10		33,484.97	1.25
<i>PRODUCTOS QUÍMICOS, FARMACÉUTICOS Y DE LABORATOI</i>	12,425.91	0.46		13,703.00	0.51
TRANSFERENCIAS, ASIGNACIONES, SUBSIDIOS Y OTRAS A	0.00	0.00		22,592.23	0.85
AYUDAS SOCIALES	0.00	0.00		22,592.23	0.85
<i>AYUDAS POR DESASTRES NATURALES Y OTROS SINIESTROS</i>	0.00	0.00		22,592.23	0.85
GASTOS DE FUNCIONAMIENTO	642,392.66	23.87		583,798.40	21.86
MATERIALES Y SUMINISTROS	201,691.84	7.49		113,132.18	4.24
<i>COMBUSTIBLES, LUBRICANTES Y ADITIVOS</i>	195,727.84	7.27		87,491.94	3.28
<i>VESTUARIO, BLANCOS, PRENDAS DE PROTECCIÓN Y ARTÍCULO</i>	5,964.00	0.22		25,640.24	0.96
SERVICIOS GENERALES	440,700.82	16.37		470,666.22	17.62
<i>SERVICIOS BÁSICOS</i>	4,077.00	0.15		58,690.00	2.20
<i>SERVICIOS DE ARRENDAMIENTO</i>	12,000.00	0.45		21,000.00	0.79
<i>SERVICIOS FINANCIEROS, BANCARIOS Y COMERCIALES</i>	8,478.89	0.32		5,615.00	0.21
<i>SERVICIOS DE INSTALACIÓN, REPARACIÓN, MANTENIMIEN</i>	46,027.00	1.71		168,683.26	6.32
<i>SERVICIOS DE TRASLADO Y VIÁTICOS</i>	29,320.50	1.09		48,462.00	1.81
<i>SERVICIOS OFICIALES</i>	287,643.43	10.69		138,485.96	5.18
<i>OTROS SERVICIOS GENERALES</i>	53,154.00	1.97		29,730.00	1.11
TRANSFERENCIAS, ASIGNACIONES, SUBSIDIOS Y OTRAS A	569,207.57	21.15		390,931.44	14.64
AYUDAS SOCIALES	569,207.57	21.15		390,931.44	14.64
<i>AYUDAS SOCIALES A PERSONAS</i>	562,207.57	20.89		370,150.79	13.86
<i>AYUDAS SOCIALES A INSTITUCIONES</i>	7,000.00	0.26		20,780.65	0.78
Ahorro Neto del Ejercicio	185,265.86			185,398.28	

DIF DE CALKINI
ESTADO DE CAMPECHE
ESTADO DE ACTIVIDADES
Del 1º/Ene al 31/ago/2014

(Cifras en pesos y centavos)

2014


%

2013

%



PROFRA. MARIA LIZBETH MARLENE UC NAAL
DIRECTORA



L.A.E. JIMMY SUNZA ESQUIVEL
COMISARIO

DIF DE CALKINI
ESTADO DE CAMPECHE
ESTADO DE ACTIVIDADES
Del 1º/Ene al 30/sep/2014


	(Cifras en pesos y centavos)	2014	%	2013	%
1.- INGRESOS Y OTROS BENEFICIOS	3,233,802.60	100.00		3,198,895.34	100.00
INGRESOS DE GESTIÓN	80,616.80	2.49		48,885.00	1.53
DERECHOS	80,616.80	2.49		48,885.00	1.53
<i>DERECHOS POR PRESTACIÓN DE SERVICIOS</i>	80,616.80	2.49		48,885.00	1.53
PARTICIPACIONES, APORTACIONES, TRANSFERENCIAS, AS	3,153,185.80	97.51		3,150,010.34	98.47
PARTICIPACIONES Y APORTACIONES	3,153,185.80	97.51		3,150,010.34	98.47
<i>APORTACIONES</i>	3,153,185.80	97.51		3,150,010.34	98.47
2.- GASTOS Y OTRAS PERDIDAS	2,972,608.77	100.00		3,005,751.13	100.00
GASTOS DE FUNCIONAMIENTO	1,631,475.14	54.88		1,862,557.22	61.97
SERVICIOS PERSONALES	1,381,304.79	46.47		1,680,232.37	55.90
<i>REMUNERACIONES AL PERSONAL DE CARÁCTER PERMANEN</i>	1,200,855.79	40.40		1,294,177.02	43.06
<i>REMUNERACIONES AL PERSONAL DE CARÁCTER TRANSITOR</i>	2,280.16	0.08		2,531.89	0.08
<i>REMUNERACIONES ADICIONALES Y ESPECIALES</i>	172,268.61	5.80		374,618.46	12.46
<i>OTRAS PRESTACIONES SOCIALES Y ECONÓMICAS</i>	5,900.23	0.20		8,596.00	0.29
<i>PAGO DE ESTÍMULOS A SERVIDORES PÚBLICOS</i>	0.00	0.00		309.00	0.01
MATERIALES Y SUMINISTROS	250,170.35	8.42		182,324.85	6.07
<i>MATERIALES DE ADMINISTRACIÓN, EMISIÓN DE DOCUMENTI</i>	53,335.02	1.79		127,826.37	4.25
<i>ALIMENTOS Y UTENSILIOS</i>	20,253.97	0.68		6,901.01	0.23
<i>MATERIALES Y ARTÍCULOS DE CONSTRUCCIÓN Y DE REPAR.</i>	164,155.45	5.52		33,894.47	1.13
<i>PRODUCTOS QUÍMICOS, FARMACÉUTICOS Y DE LABORATOI</i>	12,425.91	0.42		13,703.00	0.46
TRANSFERENCIAS, ASIGNACIONES, SUBSIDIOS Y OTRAS A	0.00	0.00		22,592.23	0.75
AYUDAS SOCIALES	0.00	0.00		22,592.23	0.75
<i>AYUDAS POR DESASTRES NATURALES Y OTROS SINIESTROS</i>	0.00	0.00		22,592.23	0.75
GASTOS DE FUNCIONAMIENTO	668,730.06	22.50		676,650.44	22.51
MATERIALES Y SUMINISTROS	211,796.84	7.12		134,746.88	4.48
<i>COMBUSTIBLES, LUBRICANTES Y ADITIVOS</i>	205,832.84	6.92		109,106.64	3.63
<i>VESTUARIO, BLANCOS, PRENDAS DE PROTECCIÓN Y ARTÍCULO</i>	5,964.00	0.20		25,640.24	0.85
SERVICIOS GENERALES	456,933.22	15.37		541,903.56	18.03
<i>SERVICIOS BÁSICOS</i>	5,425.00	0.18		95,038.30	3.16
<i>SERVICIOS DE ARRENDAMIENTO</i>	12,000.00	0.40		21,000.00	0.70
<i>SERVICIOS FINANCIEROS, BANCARIOS Y COMERCIALES</i>	9,308.29	0.31		20,022.44	0.67
<i>SERVICIOS DE INSTALACIÓN, REPARACIÓN, MANTENIMIENTO</i>	46,027.00	1.55		168,683.26	5.61
<i>SERVICIOS DE TRASLADO Y VIÁTICOS</i>	29,320.50	0.99		48,462.00	1.61
<i>SERVICIOS OFICIALES</i>	292,892.43	9.85		158,967.56	5.29
<i>OTROS SERVICIOS GENERALES</i>	61,960.00	2.08		29,730.00	0.99
TRANSFERENCIAS, ASIGNACIONES, SUBSIDIOS Y OTRAS A	672,403.57	22.62		443,951.24	14.77
AYUDAS SOCIALES	672,403.57	22.62		443,951.24	14.77
<i>AYUDAS SOCIALES A PERSONAS</i>	654,403.57	22.01		423,170.59	14.08
<i>AYUDAS SOCIALES A INSTITUCIONES</i>	18,000.00	0.61		20,780.65	0.69
Ahorro Neto del Ejercicio	261,193.83			193,144.21	

DIF DE CALKINI
ESTADO DE CAMPECHE
ESTADO DE ACTIVIDADES
Del 1º/Ene al 30/sep/2014

(Cifras en pesos y centavos) 2014 % 2013 %



PROFRA. MARIA LIZBETH MARLENE UC NAAL
DIRECTORA



L.A.E. JIMMY SUNZA ESQUIVEL
COMISARIO

DIF DE CALKINI
ESTADO DE CAMPECHE
ESTADO DE ACTIVIDADES
Del 1º/Ene al 31/oct/2014

	(Cifras en pesos y centavos)	2014	%	2013	%
1.- INGRESOS Y OTROS BENEFICIOS		3,666,605.60	100.00	3,522,803.84	100.00
INGRESOS DE GESTIÓN		90,344.80	2.46	48,885.00	1.39
DERECHOS		90,344.80	2.46	48,885.00	1.39
<i>DERECHOS POR PRESTACIÓN DE SERVICIOS</i>		90,344.80	2.46	48,885.00	1.39
PARTICIPACIONES, APORTACIONES, TRANSFERENCIAS, AS		3,576,260.80	97.54	3,473,918.84	98.61
PARTICIPACIONES Y APORTACIONES		3,576,260.80	97.54	3,473,918.84	98.61
<i>APORTACIONES</i>		3,576,260.80	97.54	3,473,918.84	98.61
2.- GASTOS Y OTRAS PERDIDAS		3,473,349.22	100.00	3,417,948.35	100.00
GASTOS DE FUNCIONAMIENTO		1,841,517.86	53.02	2,058,052.33	60.21
SERVICIOS PERSONALES		1,542,100.40	44.40	1,838,068.13	53.78
<i>REMUNERACIONES AL PERSONAL DE CARÁCTER PERMANENTE</i>		1,334,022.72	38.41	1,432,067.94	41.90
<i>REMUNERACIONES AL PERSONAL DE CARÁCTER TRANSITORIO</i>		2,280.16	0.07	2,531.89	0.07
<i>REMUNERACIONES ADICIONALES Y ESPECIALES</i>		199,897.29	5.76	394,563.30	11.54
<i>OTRAS PRESTACIONES SOCIALES Y ECONÓMICAS</i>		5,900.23	0.17	8,596.00	0.25
<i>PAGO DE ESTÍMULOS A SERVIDORES PÚBLICOS</i>		0.00	0.00	309.00	0.01
MATERIALES Y SUMINISTROS		299,417.46	8.62	219,984.20	6.44
<i>MATERIALES DE ADMINISTRACIÓN, EMISIÓN DE DOCUMENTOS</i>		57,651.70	1.66	151,674.97	4.44
<i>ALIMENTOS Y UTENSILIOS</i>		35,445.15	1.02	6,901.01	0.20
<i>MATERIALES Y ARTÍCULOS DE CONSTRUCCIÓN Y DE REPARACIÓN</i>		193,894.70	5.58	47,705.22	1.40
<i>PRODUCTOS QUÍMICOS, FARMACÉUTICOS Y DE LABORATORIO</i>		12,425.91	0.36	13,703.00	0.40
TRANSFERENCIAS, ASIGNACIONES, SUBSIDIOS Y OTRAS A		0.00	0.00	22,592.23	0.66
AYUDAS SOCIALES		0.00	0.00	22,592.23	0.66
<i>AYUDAS POR DESASTRES NATURALES Y OTROS SINIESTROS</i>		0.00	0.00	22,592.23	0.66
GASTOS DE FUNCIONAMIENTO		862,485.44	24.83	775,274.61	22.68
MATERIALES Y SUMINISTROS		273,079.90	7.86	151,978.68	4.45
<i>COMBUSTIBLES, LUBRICANTES Y ADITIVOS</i>		267,115.90	7.69	126,338.44	3.70
<i>VESTUARIO, BLANCOS, PRENDAS DE PROTECCIÓN Y ARTÍCULOS</i>		5,964.00	0.17	25,640.24	0.75
SERVICIOS GENERALES		589,405.54	16.97	623,295.93	18.24
<i>SERVICIOS BÁSICOS</i>		8,128.00	0.23	125,360.67	3.67
<i>SERVICIOS DE ARRENDAMIENTO</i>		27,000.00	0.78	24,000.00	0.70
<i>SERVICIOS FINANCIEROS, BANCARIOS Y COMERCIALES</i>		10,152.77	0.29	21,685.84	0.63
<i>SERVICIOS DE INSTALACIÓN, REPARACIÓN, MANTENIMIENTO</i>		46,027.00	1.33	169,839.59	4.97
<i>SERVICIOS DE TRASLADO Y VIÁTICOS</i>		34,168.50	0.98	55,938.00	1.64
<i>SERVICIOS OFICIALES</i>		398,004.27	11.46	195,001.83	5.71
<i>OTROS SERVICIOS GENERALES</i>		65,925.00	1.90	31,470.00	0.92
TRANSFERENCIAS, ASIGNACIONES, SUBSIDIOS Y OTRAS A		769,345.92	22.15	562,029.18	16.44
AYUDAS SOCIALES		769,345.92	22.15	562,029.18	16.44
<i>AYUDAS SOCIALES A PERSONAS</i>		738,345.92	21.26	541,248.53	15.84
<i>AYUDAS SOCIALES A INSTITUCIONES</i>		31,000.00	0.89	20,780.65	0.61
Ahorro Neto del Ejercicio		193,256.38		104,855.49	

DIF DE CALKINI
ESTADO DE CAMPECHE
ESTADO DE ACTIVIDADES
Del 1º/Ene al 31/oct/2014

(Cifras en pesos y centavos)

2014


%

2013

%



PROFRA. MARIA LIZBETH MARLENE UC NAAL
DIRECTORA



L.A.E. JIMMY SUNZA ESQUIVEL
COMISARIO

DIF DE CALKINI
ESTADO DE CAMPECHE
ESTADO DE ACTIVIDADES
Del 1º/Ene al 30/nov/2014

	(Cifras en pesos y centavos)	2014	%	2013	%
1.- INGRESOS Y OTROS BENEFICIOS		4,026,095.60	100.00	3,844,903.84	100.00
INGRESOS DE GESTIÓN		92,759.80	2.30	51,485.00	1.34
DERECHOS		92,759.80	2.30	51,485.00	1.34
<i>DERECHOS POR PRESTACIÓN DE SERVICIOS</i>		92,759.80	2.30	51,485.00	1.34
PARTICIPACIONES, APORTACIONES, TRANSFERENCIAS, AS		3,933,335.80	97.70	3,793,418.84	98.66
PARTICIPACIONES Y APORTACIONES		3,933,335.80	97.70	3,793,418.84	98.66
<i>APORTACIONES</i>		3,933,335.80	97.70	3,793,418.84	98.66
2.- GASTOS Y OTRAS PERDIDAS		3,901,749.89	100.00	3,724,641.64	100.00
TRANSFERENCIAS, ASIGNACIONES, SUBSIDIOS Y OTRAS A		0.00	0.00	22,592.23	0.61
AYUDAS SOCIALES		0.00	0.00	22,592.23	0.61
<i>AYUDAS POR DESASTRES NATURALES Y OTROS SINIESTROS</i>		0.00	0.00	22,592.23	0.61
GASTOS DE FUNCIONAMIENTO		2,933,769.42	75.19	3,071,960.33	82.48
SERVICIOS PERSONALES		1,685,826.36	43.21	2,001,726.00	53.74
<i>REMUNERACIONES AL PERSONAL DE CARÁCTER PERMANENTE</i>		1,460,736.00	37.44	1,580,432.71	42.43
<i>REMUNERACIONES AL PERSONAL DE CARÁCTER TRANSITORIO</i>		2,280.16	0.06	2,531.89	0.07
<i>REMUNERACIONES ADICIONALES Y ESPECIALES</i>		216,909.97	5.56	409,856.40	11.00
<i>OTRAS PRESTACIONES SOCIALES Y ECONÓMICAS</i>		5,900.23	0.15	8,596.00	0.23
<i>PAGO DE ESTÍMULOS A SERVIDORES PÚBLICOS</i>		0.00	0.00	309.00	0.01
MATERIALES Y SUMINISTROS		634,578.94	16.26	417,648.95	11.21
<i>MATERIALES DE ADMINISTRACIÓN, EMISIÓN DE DOCUMENTOS</i>		73,288.50	1.88	154,294.72	4.14
<i>ALIMENTOS Y UTENSILIOS</i>		39,435.23	1.01	17,720.61	0.48
<i>MATERIALES Y ARTÍCULOS DE CONSTRUCCIÓN Y DE REPARACIÓN</i>		199,652.63	5.12	51,434.40	1.38
<i>PRODUCTOS QUÍMICOS, FARMACÉUTICOS Y DE LABORATORIO</i>		12,425.91	0.32	13,703.00	0.37
<i>COMBUSTIBLES, LUBRICANTES Y ADITIVOS</i>		303,812.67	7.79	154,855.98	4.16
<i>VESTUARIO, BLANCOS, PRENDAS DE PROTECCIÓN Y ARTÍCULOS</i>		5,964.00	0.15	25,640.24	0.69
SERVICIOS GENERALES		613,364.12	15.72	652,585.38	17.52
<i>SERVICIOS BÁSICOS</i>		8,128.00	0.21	125,360.67	3.37
<i>SERVICIOS DE ARRENDAMIENTO</i>		27,000.00	0.69	27,000.00	0.72
<i>SERVICIOS FINANCIEROS, BANCARIOS Y COMERCIALES</i>		10,982.17	0.28	23,181.42	0.62
<i>SERVICIOS DE INSTALACIÓN, REPARACIÓN, MANTENIMIENTO</i>		46,027.00	1.18	170,649.59	4.58
<i>SERVICIOS DE TRASLADO Y VIÁTICOS</i>		36,166.50	0.93	63,150.00	1.70
<i>SERVICIOS OFICIALES</i>		415,339.45	10.64	208,762.70	5.60
<i>OTROS SERVICIOS GENERALES</i>		69,721.00	1.79	34,481.00	0.93
TRANSFERENCIAS, ASIGNACIONES, SUBSIDIOS Y OTRAS A		967,980.47	24.81	630,089.08	16.92
AYUDAS SOCIALES		967,980.47	24.81	630,089.08	16.92
<i>AYUDAS SOCIALES A PERSONAS</i>		932,804.47	23.91	609,308.43	16.36
<i>AYUDAS SOCIALES A INSTITUCIONES</i>		35,176.00	0.90	20,780.65	0.56
Ahorro Neto del Ejercicio		124,345.71		120,262.20	

DIF DE CALKINI
ESTADO DE CAMPECHE
ESTADO DE ACTIVIDADES
Del 1º/Ene al 30/nov/2014

(Cifras en pesos y centavos)

2014


%

2013

%



PROFRA. MARIA LIZBETH MARLENE UC NAAL
DIRECTORA



L.A.E. JIMMY SUNZA ESQUIVEL
COMISARIO

DIF DE CALKINI
ESTADO DE CAMPECHE
ESTADO DE ACTIVIDADES
Del 1º/Ene al 31/dic/2014

	(Cifras en pesos y centavos)	2014	%	2013	%
1.- INGRESOS Y OTROS BENEFICIOS		4,677,266.24	100.00	4,491,755.22	100.00
INGRESOS DE GESTIÓN		95,199.80	2.04	81,485.00	1.81
DERECHOS		95,199.80	2.04	81,485.00	1.81
<i>DERECHOS POR PRESTACIÓN DE SERVICIOS</i>		<i>95,199.80</i>	<i>2.04</i>	<i>81,485.00</i>	<i>1.81</i>
PARTICIPACIONES, APORTACIONES, TRANSFERENCIAS, AS		4,582,066.44	97.96	4,410,270.22	98.19
PARTICIPACIONES Y APORTACIONES		4,582,066.44	97.96	4,410,270.22	98.19
<i>APORTACIONES</i>		<i>4,582,066.44</i>	<i>97.96</i>	<i>4,410,270.22</i>	<i>98.19</i>
2.- GASTOS Y OTRAS PERDIDAS		4,580,067.15	100.00	4,419,152.78	100.00
GASTOS DE FUNCIONAMIENTO		2,433,658.11	53.14	2,720,393.43	61.56
SERVICIOS PERSONALES		2,072,454.54	45.25	2,469,199.17	55.87
<i>REMUNERACIONES AL PERSONAL DE CARÁCTER PERMANENTE</i>		<i>1,608,137.97</i>	<i>35.11</i>	<i>1,749,255.67</i>	<i>39.58</i>
<i>REMUNERACIONES AL PERSONAL DE CARÁCTER TRANSITORIO</i>		<i>2,280.16</i>	<i>0.05</i>	<i>2,531.89</i>	<i>0.06</i>
<i>REMUNERACIONES ADICIONALES Y ESPECIALES</i>		<i>456,136.18</i>	<i>9.96</i>	<i>692,306.61</i>	<i>15.67</i>
<i>OTRAS PRESTACIONES SOCIALES Y ECONÓMICAS</i>		<i>5,900.23</i>	<i>0.13</i>	<i>8,596.00</i>	<i>0.19</i>
<i>PAGO DE ESTÍMULOS A SERVIDORES PÚBLICOS</i>		<i>0.00</i>	<i>0.00</i>	<i>16,509.00</i>	<i>0.37</i>
MATERIALES Y SUMINISTROS		361,203.57	7.89	251,194.26	5.68
<i>MATERIALES DE ADMINISTRACIÓN, EMISIÓN DE DOCUMENTOS</i>		<i>73,687.25</i>	<i>1.61</i>	<i>156,727.73</i>	<i>3.55</i>
<i>ALIMENTOS Y UTENSILIOS</i>		<i>50,769.33</i>	<i>1.11</i>	<i>23,395.61</i>	<i>0.53</i>
<i>MATERIALES Y ARTÍCULOS DE CONSTRUCCIÓN Y DE REPARACIÓN</i>		<i>224,321.08</i>	<i>4.90</i>	<i>57,367.92</i>	<i>1.30</i>
<i>PRODUCTOS QUÍMICOS, FARMACÉUTICOS Y DE LABORATORIO</i>		<i>12,425.91</i>	<i>0.27</i>	<i>13,703.00</i>	<i>0.31</i>
TRANSFERENCIAS, ASIGNACIONES, SUBSIDIOS Y OTRAS A		0.00	0.00	22,592.23	0.51
AYUDAS SOCIALES		0.00	0.00	22,592.23	0.51
<i>AYUDAS POR DESASTRES NATURALES Y OTROS SINIESTROS</i>		<i>0.00</i>	<i>0.00</i>	<i>22,592.23</i>	<i>0.51</i>
GASTOS DE FUNCIONAMIENTO		1,002,868.31	21.90	983,383.61	22.25
MATERIALES Y SUMINISTROS		344,228.58	7.52	215,544.02	4.88
<i>COMBUSTIBLES, LUBRICANTES Y ADITIVOS</i>		<i>320,864.58</i>	<i>7.01</i>	<i>189,903.78</i>	<i>4.30</i>
<i>VESTUARIO, BLANCOS, PRENDAS DE PROTECCIÓN Y ARTÍCULOS</i>		<i>23,364.00</i>	<i>0.51</i>	<i>25,640.24</i>	<i>0.58</i>
SERVICIOS GENERALES		658,639.73	14.38	767,839.59	17.38
<i>SERVICIOS BÁSICOS</i>		<i>21,661.00</i>	<i>0.47</i>	<i>125,360.67</i>	<i>2.84</i>
<i>SERVICIOS DE ARRENDAMIENTO</i>		<i>36,928.00</i>	<i>0.81</i>	<i>30,000.00</i>	<i>0.68</i>
<i>SERVICIOS FINANCIEROS, BANCARIOS Y COMERCIALES</i>		<i>11,796.09</i>	<i>0.26</i>	<i>23,181.42</i>	<i>0.52</i>
<i>SERVICIOS DE INSTALACIÓN, REPARACIÓN, MANTENIMIENTO</i>		<i>50,520.00</i>	<i>1.10</i>	<i>205,542.39</i>	<i>4.65</i>
<i>SERVICIOS DE TRASLADO Y VIÁTICOS</i>		<i>37,279.50</i>	<i>0.81</i>	<i>67,385.00</i>	<i>1.52</i>
<i>SERVICIOS OFICIALES</i>		<i>426,930.14</i>	<i>9.32</i>	<i>278,752.11</i>	<i>6.31</i>
<i>OTROS SERVICIOS GENERALES</i>		<i>73,525.00</i>	<i>1.61</i>	<i>37,618.00</i>	<i>0.85</i>
TRANSFERENCIAS, ASIGNACIONES, SUBSIDIOS Y OTRAS A		1,143,540.73	24.97	692,783.51	15.68
AYUDAS SOCIALES		1,143,540.73	24.97	692,783.51	15.68
<i>AYUDAS SOCIALES A PERSONAS</i>		<i>1,108,364.73</i>	<i>24.20</i>	<i>672,002.86</i>	<i>15.21</i>
<i>AYUDAS SOCIALES A INSTITUCIONES</i>		<i>35,176.00</i>	<i>0.77</i>	<i>20,780.65</i>	<i>0.47</i>
Ahorro Neto del Ejercicio		97,199.09		72,602.44	

DIF DE CALKINI
ESTADO DE CAMPECHE
ESTADO DE ACTIVIDADES
Del 1º/Ene al 31/dic/2014


(Cifras en pesos y centavos)

2014


%

2013

%



PROFRA. MARIA LIZBETH MARLENE UC NAAL
DIRECTORA



L.A.E. JIMMY SUNZA ESQUIVEL
COMISARIO

DIF DE CALKINI
ESTADO DE CAMPECHE
ESTADO DE RESULTADOS
FORMA POR OBJETO DEL GASTO
(Cifras en pesos y centavos)

	PERIODO	%	ACUMULADO	%
	1/ene al 31/ene/2014		1º/Ene al 31/ene/2014	
1.- INGRESOS				
DERECHOS POR PRESTACIÓN DE SERVICIOS	2,240.00	0.68%	2,240.00	0.68%
APORTACIONES	327,075.00	99.32%	327,075.00	99.32%
	329,315.00	100.00%	329,315.00	100.00%
2.- GASTOS				
REMUNERACIONES AL PERSONAL DE CARÁCTER P	133,966.51	48.93%	133,966.51	48.93%
REMUNERACIONES AL PERSONAL DE CARÁCTER T	2,280.16	0.83%	2,280.16	0.83%
REMUNERACIONES ADICIONALES Y ESPECIALES	18,696.10	6.83%	18,696.10	6.83%
MATERIALES DE ADMINISTRACIÓN, EMISIÓN DE	8,404.37	3.07%	8,404.37	3.07%
ALIMENTOS Y UTENSILIOS	2,102.00	0.77%	2,102.00	0.77%
MATERIALES Y ARTÍCULOS DE CONSTRUCCIÓN Y	39,882.14	14.57%	39,882.14	14.57%
PRODUCTOS QUÍMICOS, FARMACÉUTICOS Y DE L	8,091.82	2.96%	8,091.82	2.96%
COMBUSTIBLES, LUBRICANTES Y ADITIVOS	37,961.04	13.86%	37,961.04	13.86%
SERVICIOS DE TRASLADO Y VIÁTICOS	3,898.00	1.42%	3,898.00	1.42%
SERVICIOS OFICIALES	3,105.90	1.13%	3,105.90	1.13%
OTROS SERVICIOS GENERALES	13,172.00	4.81%	13,172.00	4.81%
AYUDAS SOCIALES A PERSONAS	2,236.00	0.82%	2,236.00	0.82%
	273,796.04	100.00%	273,796.04	100.00%
UTILIDAD DEL EJERCICIO	55,518.96		55,518.96	

PROFRA. MARIA LIZBETH MARLENE UC NAAL
DIRECTORA

L.A.E. JIMMY SUNZA ESQUIVEL
COMISARIO

DIF DE CALKINI
ESTADO DE CAMPECHE
ESTADO DE RESULTADOS
FORMA POR OBJETO DEL GASTO
(Cifras en pesos y centavos)

	PERIODO	%	ACUMULADO	%
	1/feb al 28/feb/2014		1°/Ene al 28/feb/2014	
1.- INGRESOS				
DERECHOS POR PRESTACIÓN DE SERVICIOS	0.00	0.00%	2,240.00	0.31%
APORTACIONES	392,575.00	100.00%	719,650.00	99.69%
	392,575.00	100.00%	721,890.00	100.00%
2.- GASTOS				
REMUNERACIONES AL PERSONAL DE CARÁCTER P	135,933.89	37.71%	269,900.40	42.55%
REMUNERACIONES AL PERSONAL DE CARÁCTER T	0.00	0.00%	2,280.16	0.36%
REMUNERACIONES ADICIONALES Y ESPECIALES	16,949.70	4.70%	35,645.80	5.62%
MATERIALES DE ADMINISTRACIÓN, EMISIÓN DE	7,112.71	1.97%	15,517.08	2.45%
ALIMENTOS Y UTENSILIOS	3,036.62	0.84%	5,138.62	0.81%
MATERIALES Y ARTÍCULOS DE CONSTRUCCIÓN Y	13,675.05	3.79%	53,557.19	8.44%
PRODUCTOS QUÍMICOS, FARMACÉUTICOS Y DE L	0.00	0.00%	8,091.82	1.28%
COMBUSTIBLES, LUBRICANTES Y ADITIVOS	21,558.53	5.98%	59,519.57	9.38%
VESTUARIO, BLANCOS, PRENDAS DE PROTECCIÓ	542.00	0.15%	542.00	0.09%
SERVICIOS DE ARRENDAMIENTO	3,000.00	0.83%	3,000.00	0.47%
SERVICIOS FINANCIEROS, BANCARIOS Y COMER	4,731.87	1.31%	4,731.87	0.75%
SERVICIOS DE INSTALACIÓN, REPARACIÓN, MA	6,530.80	1.81%	6,530.80	1.03%
SERVICIOS DE TRASLADO Y VIÁTICOS	5,829.00	1.62%	9,727.00	1.53%
SERVICIOS OFICIALES	9,307.68	2.58%	12,413.58	1.96%
OTROS SERVICIOS GENERALES	15,151.00	4.20%	28,323.00	4.47%
AYUDAS SOCIALES A PERSONAS	117,090.56	32.48%	119,326.56	18.81%
	360,449.41	100.00%	634,245.45	100.00%
UTILIDAD DEL EJERCICIO	32,125.59		87,644.55	

PROFRA. MARIA LIZBETH MARLENE UC NAAL
DIRECTORA

L.A.E. JIMMY SUNZA ESQUIVEL
COMISARIO

DIF DE CALKINI
ESTADO DE CAMPECHE
ESTADO DE RESULTADOS
FORMA POR OBJETO DEL GASTO
(Cifras en pesos y centavos)

	PERIODO	%	ACUMULADO	%
	1/mar al 31/mar/2014		1º/Ene al 31/mar/2014	
1.- INGRESOS				
APORTACIONES	327,075.00	99.26%	1,046,725.00	99.55%
DERECHOS POR PRESTACIÓN DE SERVICIOS	2,450.00	0.74%	4,690.00	0.45%
	329,525.00	100.00%	1,051,415.00	100.00%
2.- GASTOS				
REMUNERACIONES AL PERSONAL DE CARÁCTER P	132,826.66	46.04%	402,727.06	43.64%
REMUNERACIONES AL PERSONAL DE CARÁCTER T	0.00	0.00%	2,280.16	0.25%
REMUNERACIONES ADICIONALES Y ESPECIALES	17,065.00	5.91%	52,710.80	5.71%
MATERIALES DE ADMINISTRACIÓN, EMISIÓN DE	13,297.85	4.61%	28,814.93	3.12%
ALIMENTOS Y UTENSILIOS	1,211.50	0.42%	6,350.12	0.69%
MATERIALES Y ARTÍCULOS DE CONSTRUCCIÓN Y	35,855.28	12.43%	89,412.47	9.69%
PRODUCTOS QUÍMICOS, FARMACÉUTICOS Y DE L	0.00	0.00%	8,091.82	0.88%
COMBUSTIBLES, LUBRICANTES Y ADITIVOS	31,578.96	10.94%	91,098.53	9.87%
VESTUARIO, BLANCOS, PRENDAS DE PROTECCIÓ	277.00	0.10%	819.00	0.09%
SERVICIOS DE ARRENDAMIENTO	3,000.00	1.04%	6,000.00	0.65%
SERVICIOS FINANCIEROS, BANCARIOS Y COMER	200.14	0.07%	4,932.01	0.53%
SERVICIOS DE INSTALACIÓN, REPARACIÓN, MA	1,995.00	0.69%	8,525.80	0.92%
SERVICIOS DE TRASLADO Y VIÁTICOS	4,927.00	1.71%	14,654.00	1.59%
SERVICIOS OFICIALES	15,777.83	5.47%	28,191.41	3.06%
OTROS SERVICIOS GENERALES	3,850.00	1.33%	32,173.00	3.49%
AYUDAS SOCIALES A PERSONAS	26,662.07	9.24%	145,988.63	15.82%
	288,524.29	100.00%	922,769.74	100.00%
UTILIDAD DEL EJERCICIO	41,000.71		128,645.26	

PROFRA. MARIA LIZBETH MARLENE UC NAAL
DIRECTORA

L.A.E. JIMMY SUNZA BSQUIVEL
COMISARIO

DIF DE CALKINI
ESTADO DE CAMPECHE
ESTADO DE RESULTADOS
FORMA POR OBJETO DEL GASTO
(Cifras en pesos y centavos)

	PERIODO	%	ACUMULADO	%
	1/abr al 30/abr/2014		1º/Ene al 30/abr/2014	
1.- INGRESOS				
DERECHOS POR PRESTACIÓN DE SERVICIOS	0.00	0.00%	4,690.00	0.35%
APORTACIONES	277,075.00	100.00%	1,323,800.00	99.65%
	277,075.00	100.00%	1,328,490.00	100.00%
2.- GASTOS				
REMUNERACIONES AL PERSONAL DE CARÁCTER P	134,063.60	49.57%	536,790.66	44.99%
REMUNERACIONES AL PERSONAL DE CARÁCTER T	0.00	0.00%	2,280.16	0.19%
REMUNERACIONES ADICIONALES Y ESPECIALES	14,016.15	5.18%	66,726.95	5.59%
MATERIALES DE ADMINISTRACIÓN, EMISIÓN DE	1,493.10	0.55%	30,308.03	2.54%
ALIMENTOS Y UTENSILIOS	2,939.00	1.09%	9,289.12	0.78%
MATERIALES Y ARTÍCULOS DE CONSTRUCCIÓN Y	5,438.12	2.01%	94,850.59	7.95%
PRODUCTOS QUÍMICOS, FARMACÉUTICOS Y DE L	0.00	0.00%	8,091.82	0.68%
COMBUSTIBLES, LUBRICANTES Y ADITIVOS	16,800.02	6.21%	107,898.55	9.04%
VESTUARIO, BLANCOS, PRENDAS DE PROTECCIÓ	4,925.00	1.82%	5,744.00	0.48%
SERVICIOS DE ARRENDAMIENTO	0.00	0.00%	6,000.00	0.50%
SERVICIOS FINANCIEROS, BANCARIOS Y COMER	659.80	0.24%	5,591.81	0.47%
SERVICIOS DE INSTALACIÓN, REPARACIÓN, MA	0.00	0.00%	8,525.80	0.71%
SERVICIOS DE TRASLADO Y VIÁTICOS	4,633.00	1.71%	19,287.00	1.62%
SERVICIOS OFICIALES	19,947.78	7.38%	48,139.19	4.03%
OTROS SERVICIOS GENERALES	3,890.00	1.44%	36,063.00	3.02%
AYUDAS SOCIALES A PERSONAS	60,666.15	22.43%	206,654.78	17.32%
AYUDAS SOCIALES A INSTITUCIONES	1,000.00	0.37%	1,000.00	0.08%
	270,471.72	100.00%	1,193,241.46	100.00%

UTILIDAD DEL EJERCICIO

6,603.28

135,248.54

PROFRA. MARIA LIZBETH MARLENE UC NAAL
DIRECTORA

L.A.E. JIMMY SUNZA ESQUIVEL
COMISARIO

DIF DE CALKINI
ESTADO DE CAMPECHE
ESTADO DE RESULTADOS
FORMA POR OBJETO DEL GASTO
(Cifras en pesos y centavos)

	PERIODO	%	ACUMULADO	%
	1/may al 31/may/2014		1º/Ene al 31/may/2014	
1.- INGRESOS				
DERECHOS POR PRESTACIÓN DE SERVICIOS	0.00	0.00%	4,690.00	0.26%
APORTACIONES	457,493.80	100.00%	1,781,293.80	99.74%
	457,493.80	100.00%	1,785,983.80	100.00%
2.- GASTOS				
REMUNERACIONES AL PERSONAL DE CARÁCTER P	136,074.46	30.96%	672,865.12	41.21%
REMUNERACIONES AL PERSONAL DE CARÁCTER T	0.00	0.00%	2,280.16	0.14%
REMUNERACIONES ADICIONALES Y ESPECIALES	17,300.96	3.94%	84,027.91	5.15%
MATERIALES DE ADMINISTRACIÓN, EMISIÓN DE	9,663.23	2.20%	39,971.26	2.45%
ALIMENTOS Y UTENSILIOS	1,089.15	0.25%	10,378.27	0.64%
MATERIALES Y ARTÍCULOS DE CONSTRUCCIÓN Y	14,645.39	3.33%	109,495.98	6.71%
PRODUCTOS QUÍMICOS, FARMACÉUTICOS Y DE L	0.00	0.00%	8,091.82	0.50%
COMBUSTIBLES, LUBRICANTES Y ADITIVOS	23,239.03	5.29%	131,137.58	8.03%
VESTUARIO, BLANCOS, PRENDAS DE PROTECCIÓ	0.00	0.00%	5,744.00	0.35%
SERVICIOS DE ARRENDAMIENTO	6,000.00	1.37%	12,000.00	0.73%
SERVICIOS FINANCIEROS, BANCARIOS Y COMER	928.00	0.21%	6,519.81	0.40%
SERVICIOS DE INSTALACIÓN, REPARACIÓN, MA	0.00	0.00%	8,525.80	0.52%
SERVICIOS DE TRASLADO Y VIÁTICOS	2,618.00	0.60%	21,905.00	1.34%
SERVICIOS OFICIALES	146,152.77	33.26%	194,291.96	11.90%
OTROS SERVICIOS GENERALES	3,588.00	0.82%	39,651.00	2.43%
AYUDAS SOCIALES A PERSONAS	76,151.34	17.33%	282,806.12	17.32%
AYUDAS SOCIALES A INSTITUCIONES	2,000.00	0.46%	3,000.00	0.18%
	439,450.33	100.00%	1,632,691.79	100.00%
UTILIDAD DEL EJERCICIO	18,043.47		153,292.01	

PROFRA. MARIA LIZBETH MARLENE UC NAAL
DIRECTORA

L.A.E. JIMMY SUNZA ESQUIVEL
COMISARIO

DIF DE CALKINI
ESTADO DE CAMPECHE
ESTADO DE RESULTADOS
FORMA POR OBJETO DEL GASTO
(Cifras en pesos y centavos)

	PERIODO	%	ACUMULADO	%
	1/jun al 30/jun/2014		1º/Ene al 30/jun/2014	
1.- INGRESOS				
DERECHOS POR PRESTACIÓN DE SERVICIOS	41,600.00	10.24%	46,290.00	2.11%
APORTACIONES	364,667.00	89.76%	2,145,960.80	97.89%
	406,267.00	100.00%	2,192,250.80	100.00%
2.- GASTOS				
REMUNERACIONES AL PERSONAL DE CARÁCTER P	133,504.99	33.40%	806,370.11	39.68%
REMUNERACIONES AL PERSONAL DE CARÁCTER T	0.00	0.00%	2,280.16	0.11%
REMUNERACIONES ADICIONALES Y ESPECIALES	39,664.50	9.92%	123,692.41	6.09%
MATERIALES DE ADMINISTRACIÓN, EMISIÓN DE	10,891.23	2.72%	50,862.49	2.50%
ALIMENTOS Y UTENSILIOS	6,518.94	1.63%	16,897.21	0.83%
MATERIALES Y ARTÍCULOS DE CONSTRUCCIÓN Y	44,560.73	11.15%	154,056.71	7.58%
PRODUCTOS QUÍMICOS, FARMACÉUTICOS Y DE L	4,334.09	1.08%	12,425.91	0.61%
COMBUSTIBLES, LUBRICANTES Y ADITIVOS	46,372.82	11.60%	177,510.40	8.73%
VESTUARIO, BLANCOS, PRENDAS DE PROTECCIÓ	220.00	0.06%	5,964.00	0.29%
SERVICIOS DE ARRENDAMIENTO	0.00	0.00%	12,000.00	0.59%
SERVICIOS FINANCIEROS, BANCARIOS Y COMER	963.80	0.24%	7,483.61	0.37%
SERVICIOS DE INSTALACIÓN, REPARACIÓN, MA	19,614.00	4.91%	28,139.80	1.38%
SERVICIOS DE TRASLADO Y VIÁTICOS	5,951.50	1.49%	27,856.50	1.37%
SERVICIOS OFICIALES	72,603.44	18.16%	266,895.40	13.13%
OTROS SERVICIOS GENERALES	3,978.00	1.00%	43,629.00	2.15%
AYUDAS SOCIALES A PERSONAS	8,535.03	2.14%	291,341.15	14.33%
AYUDAS SOCIALES A INSTITUCIONES	2,000.00	0.50%	5,000.00	0.25%
	399,713.07	100.00%	2,032,404.86	100.00%
UTILIDAD DEL EJERCICIO	6,553.93		159,845.94	

PROFRA. MARIA LIZBETH MARLENE UC NAAL
DIRECTORA

L.A.E. JIMMY SUNZA ESQUIVEL
COMISARIO

DIF DE CALKINI
ESTADO DE CAMPECHE
ESTADO DE RESULTADOS
FORMA POR OBJETO DEL GASTO
(Cifras en pesos y centavos)

	PERIODO	%	ACUMULADO	%
	1/jul al 31/jul/2014		1º/Ene al 31/jul/2014	
1.- INGRESOS				
DERECHOS POR PRESTACIÓN DE SERVICIOS	10,655.00	3.15%	56,945.00	2.25%
APORTACIONES	327,075.00	96.85%	2,473,035.80	97.75%
	337,730.00	100.00%	2,529,980.80	100.00%
2.- GASTOS				
REMUNERACIONES AL PERSONAL DE CARÁCTER P	130,919.48	40.86%	937,289.59	39.84%
REMUNERACIONES AL PERSONAL DE CARÁCTER T	0.00	0.00%	2,280.16	0.10%
REMUNERACIONES ADICIONALES Y ESPECIALES	16,164.08	5.04%	139,856.49	5.94%
OTRAS PRESTACIONES SOCIALES Y ECONÓMICAS	5,900.23	1.84%	5,900.23	0.25%
MATERIALES DE ADMINISTRACIÓN, EMISIÓN DE	916.40	0.29%	51,778.89	2.20%
ALIMENTOS Y UTENSILIOS	0.00	0.00%	16,897.21	0.72%
MATERIALES Y ARTÍCULOS DE CONSTRUCCIÓN Y	0.00	0.00%	154,056.71	6.55%
PRODUCTOS QUÍMICOS, FARMACÉUTICOS Y DE L	0.00	0.00%	12,425.91	0.53%
COMBUSTIBLES, LUBRICANTES Y ADITIVOS	0.00	0.00%	177,510.40	7.54%
VESTUARIO, BLANCOS, PRENDAS DE PROTECCIÓ	0.00	0.00%	5,964.00	0.25%
SERVICIOS BÁSICOS	2,712.00	0.85%	2,712.00	0.12%
SERVICIOS DE ARRENDAMIENTO	0.00	0.00%	12,000.00	0.51%
SERVICIOS FINANCIEROS, BANCARIOS Y COMER	241.28	0.08%	7,724.89	0.33%
SERVICIOS DE INSTALACIÓN, REPARACIÓN, MA	0.00	0.00%	28,139.80	1.20%
SERVICIOS DE TRASLADO Y VIÁTICOS	0.00	0.00%	27,856.50	1.18%
SERVICIOS OFICIALES	1,856.00	0.58%	268,751.40	11.42%
OTROS SERVICIOS GENERALES	5,735.00	1.79%	49,364.00	2.10%
AYUDAS SOCIALES A PERSONAS	155,990.00	48.68%	447,331.15	19.01%
AYUDAS SOCIALES A INSTITUCIONES	0.00	0.00%	5,000.00	0.21%
	320,434.47	100.00%	2,352,839.33	100.00%

UTILIDAD DEL EJERCICIO

17,295.53

177,141.47

PROFRA. MARIA LIZBETH MARLENE UC NAAL
DIRECTORA

L.A.E. JIMMY SUNZA ESQUIVEL
COMISARIO

DIF DE CALKINI
ESTADO DE CAMPECHE
ESTADO DE RESULTADOS
FORMA POR OBJETO DEL GASTO
(Cifras en pesos y centavos)

	PERIODO	%	ACUMULADO	%
	1/ago al 31/ago/2014		1º/Ene al 31/ago/2014	
1.- INGRESOS				
DERECHOS POR PRESTACIÓN DE SERVICIOS	19,671.80	5.67%	76,616.80	2.66%
APORTACIONES	327,075.00	94.33%	2,800,110.80	97.34%
	346,746.80	100.00%	2,876,727.60	100.00%
2.- GASTOS				
REMUNERACIONES AL PERSONAL DE CARÁCTER P	129,840.51	38.34%	1,067,130.10	39.65%
REMUNERACIONES AL PERSONAL DE CARÁCTER T	0.00	0.00%	2,280.16	0.08%
REMUNERACIONES ADICIONALES Y ESPECIALES	16,010.02	4.73%	155,866.51	5.79%
OTRAS PRESTACIONES SOCIALES Y ECONÓMICAS	0.00	0.00%	5,900.23	0.22%
MATERIALES DE ADMINISTRACIÓN, EMISIÓN DE	70.29	0.02%	51,849.18	1.93%
ALIMENTOS Y UTENSILIOS	3,356.76	0.99%	20,253.97	0.75%
MATERIALES Y ARTÍCULOS DE CONSTRUCCIÓN Y	10,098.74	2.98%	164,155.45	6.10%
PRODUCTOS QUÍMICOS, FARMACÉUTICOS Y DE L	0.00	0.00%	12,425.91	0.46%
COMBUSTIBLES, LUBRICANTES Y ADITIVOS	18,217.44	5.38%	195,727.84	7.27%
VESTUARIO, BLANCOS, PRENDAS DE PROTECCIÓ	0.00	0.00%	5,964.00	0.22%
SERVICIOS BÁSICOS	1,365.00	0.40%	4,077.00	0.15%
SERVICIOS DE ARRENDAMIENTO	0.00	0.00%	12,000.00	0.45%
SERVICIOS FINANCIEROS, BANCARIOS Y COMER	754.00	0.22%	8,478.89	0.32%
SERVICIOS DE INSTALACIÓN, REPARACIÓN, MA	17,887.20	5.28%	46,027.00	1.71%
SERVICIOS DE TRASLADO Y VIÁTICOS	1,464.00	0.43%	29,320.50	1.09%
SERVICIOS OFICIALES	18,892.03	5.58%	287,643.43	10.69%
OTROS SERVICIOS GENERALES	3,790.00	1.12%	53,154.00	1.97%
AYUDAS SOCIALES A PERSONAS	114,876.42	33.92%	562,207.57	20.89%
AYUDAS SOCIALES A INSTITUCIONES	2,000.00	0.59%	7,000.00	0.26%
	338,622.41	100.00%	2,691,461.74	100.00%

UTILIDAD DEL EJERCICIO

~~8,124.39~~

~~185,265.86~~

PROFRA. MARIA LIZBETH MARLENE UC NAAL
DIRECTORA

L.A.E. JIMMY SUNZA ESQUIVEL
COMISARIO

DIF DE CALKINI
ESTADO DE CAMPECHE
ESTADO DE RESULTADOS
FORMA POR OBJETO DEL GASTO
(Cifras en pesos y centavos)

	PERIODO	%	ACUMULADO	%
	1/sep al 30/sep/2014		1º/Ene al 30/sep/2014	
1.- INGRESOS				
DERECHOS POR PRESTACIÓN DE SERVICIOS	4,000.00	1.12%	80,616.80	2.49%
APORTACIONES	353,075.00	98.88%	3,153,185.80	97.51%
	357,075.00	100.00%	3,233,802.60	100.00%
2.- GASTOS				
REMUNERACIONES AL PERSONAL DE CARÁCTER P	133,725.69	47.56%	1,200,855.79	40.40%
REMUNERACIONES AL PERSONAL DE CARÁCTER T	0.00	0.00%	2,280.16	0.08%
REMUNERACIONES ADICIONALES Y ESPECIALES	16,402.10	5.83%	172,268.61	5.80%
OTRAS PRESTACIONES SOCIALES Y ECONÓMICAS	0.00	0.00%	5,900.23	0.20%
MATERIALES DE ADMINISTRACIÓN, EMISIÓN DE ALIMENTOS Y UTENSILIOS	1,485.84	0.53%	53,335.02	1.79%
MATERIALES Y ARTÍCULOS DE CONSTRUCCIÓN Y PRODUCTOS QUÍMICOS, FARMACÉUTICOS Y DE L	0.00	0.00%	20,253.97	0.68%
COMBUSTIBLES, LUBRICANTES Y ADITIVOS	0.00	0.00%	164,155.45	5.52%
VESTUARIO, BLANCOS, PRENDAS DE PROTECCIÓ	10,105.00	3.59%	12,425.91	0.42%
SERVICIOS BÁSICOS	0.00	0.00%	205,832.84	6.92%
SERVICIOS DE ARRENDAMIENTO	0.00	0.00%	5,964.00	0.20%
SERVICIOS FINANCIEROS, BANCARIOS Y COMER	1,348.00	0.48%	5,425.00	0.18%
SERVICIOS DE INSTALACIÓN, REPARACIÓN, MA	0.00	0.00%	12,000.00	0.40%
SERVICIOS DE TRASLADO Y VIÁTICOS	829.40	0.30%	9,308.29	0.31%
SERVICIOS OFICIALES	0.00	0.00%	46,027.00	1.55%
OTROS SERVICIOS GENERALES	0.00	0.00%	29,320.50	0.99%
AYUDAS SOCIALES A PERSONAS	5,249.00	1.87%	292,892.43	9.85%
AYUDAS SOCIALES A INSTITUCIONES	8,806.00	3.13%	61,960.00	2.08%
	92,196.00	32.79%	654,403.57	22.01%
	11,000.00	3.91%	18,000.00	0.61%
	281,147.03	100.00%	2,972,608.77	100.00%
UTILIDAD DEL EJERCICIO	75,927.97		261,193.83	

PROFRA. MARIA LIZBETH MARLENE UC NAAL
DIRECTORA

L.A.E. JIMMY SUNZA ESQUIVEL
COMISARIO

DIF DE CALKINI
ESTADO DE CAMPECHE
ESTADO DE RESULTADOS
FORMA POR OBJETO DEL GASTO
(Cifras en pesos y centavos)

	PERIODO	%	ACUMULADO	%
	1/oct al 31/oct/2014		1º/Ene al 31/oct/2014	
1.- INGRESOS				
DERECHOS POR PRESTACIÓN DE SERVICIOS	9,728.00	2.25%	90,344.80	2.46%
APORTACIONES	423,075.00	97.75%	3,576,260.80	97.54%
	432,803.00	100.00%	3,666,605.60	100.00%
2.- GASTOS				
REMUNERACIONES AL PERSONAL DE CARÁCTER P	133,166.93	26.59%	1,334,022.72	38.41%
REMUNERACIONES AL PERSONAL DE CARÁCTER T	0.00	0.00%	2,280.16	0.07%
REMUNERACIONES ADICIONALES Y ESPECIALES	27,628.68	5.52%	199,897.29	5.76%
OTRAS PRESTACIONES SOCIALES Y ECONÓMICAS	0.00	0.00%	5,900.23	0.17%
MATERIALES DE ADMINISTRACIÓN, EMISIÓN DE	4,316.68	0.86%	57,651.70	1.66%
ALIMENTOS Y UTENSILIOS	15,191.18	3.03%	35,445.15	1.02%
MATERIALES Y ARTÍCULOS DE CONSTRUCCIÓN Y	29,739.25	5.94%	193,894.70	5.58%
PRODUCTOS QUÍMICOS, FARMACÉUTICOS Y DE L	0.00	0.00%	12,425.91	0.36%
COMBUSTIBLES, LUBRICANTES Y ADITIVOS	61,283.06	12.24%	267,115.90	7.69%
VESTUARIO, BLANCOS, PRENDAS DE PROTECCIÓ	0.00	0.00%	5,964.00	0.17%
SERVICIOS BÁSICOS	2,703.00	0.54%	8,128.00	0.23%
SERVICIOS DE ARRENDAMIENTO	15,000.00	3.00%	27,000.00	0.78%
SERVICIOS FINANCIEROS, BANCARIOS Y COMER	844.48	0.17%	10,152.77	0.29%
SERVICIOS DE INSTALACIÓN, REPARACIÓN, MA	0.00	0.00%	46,027.00	1.33%
SERVICIOS DE TRASLADO Y VIÁTICOS	4,848.00	0.97%	34,168.50	0.98%
SERVICIOS OFICIALES	105,111.84	20.99%	398,004.27	11.46%
OTROS SERVICIOS GENERALES	3,965.00	0.79%	65,925.00	1.90%
AYUDAS SOCIALES A PERSONAS	83,942.35	16.76%	738,345.92	21.26%
AYUDAS SOCIALES A INSTITUCIONES	13,000.00	2.60%	31,000.00	0.89%
	500,740.45	100.00%	3,473,349.22	100.00%

UTILIDAD DEL EJERCICIO

~~-67,937.45~~

193,256.38

PROFRA. MARIA LIZBETH MARLENE UC NAAL
DIRECTORA

L.A.E. JIMMY SUNZA ESQUIVEL
COMISARIO

DIF DE CALKINI
ESTADO DE CAMPECHE
ESTADO DE RESULTADOS
FORMA POR OBJETO DEL GASTO
(Cifras en pesos y centavos)

	PERIODO 1/nov al 30/nov/2014	%	ACUMULADO 1º/Ene al 30/nov/2014	%
1.- INGRESOS				
DERECHOS POR PRESTACIÓN DE SERVICIOS	2,415.00	0.67%	92,759.80	2.30%
APORTACIONES	357,075.00	99.33%	3,933,335.80	97.70%
	359,490.00	100.00%	4,026,095.60	100.00%
2.- GASTOS				
REMUNERACIONES AL PERSONAL DE CARÁCTER P	126,713.28	29.58%	1,460,736.00	37.44%
REMUNERACIONES AL PERSONAL DE CARÁCTER T	0.00	0.00%	2,280.16	0.06%
REMUNERACIONES ADICIONALES Y ESPECIALES	17,012.68	3.97%	216,909.97	5.56%
OTRAS PRESTACIONES SOCIALES Y ECONÓMICAS	0.00	0.00%	5,900.23	0.15%
MATERIALES DE ADMINISTRACIÓN, EMISIÓN DE	15,636.80	3.65%	73,288.50	1.88%
ALIMENTOS Y UTENSILIOS	3,990.08	0.93%	39,435.23	1.01%
MATERIALES Y ARTÍCULOS DE CONSTRUCCIÓN Y	5,757.93	1.34%	199,652.63	5.12%
PRODUCTOS QUÍMICOS, FARMACÉUTICOS Y DE L	0.00	0.00%	12,425.91	0.32%
COMBUSTIBLES, LUBRICANTES Y ADITIVOS	36,696.77	8.57%	303,812.67	7.79%
VESTUARIO, BLANCOS, PRENDAS DE PROTECCIÓ	0.00	0.00%	5,964.00	0.15%
SERVICIOS BÁSICOS	0.00	0.00%	8,128.00	0.21%
SERVICIOS DE ARRENDAMIENTO	0.00	0.00%	27,000.00	0.69%
SERVICIOS FINANCIEROS, BANCARIOS Y COMER	829.40	0.19%	10,982.17	0.28%
SERVICIOS DE INSTALACIÓN, REPARACIÓN, MA	0.00	0.00%	46,027.00	1.18%
SERVICIOS DE TRASLADO Y VIÁTICOS	1,998.00	0.47%	36,166.50	0.93%
SERVICIOS OFICIALES	17,335.18	4.05%	415,339.45	10.64%
OTROS SERVICIOS GENERALES	3,796.00	0.89%	69,721.00	1.79%
AYUDAS SOCIALES A PERSONAS	194,458.55	45.39%	932,804.47	23.91%
AYUDAS SOCIALES A INSTITUCIONES	4,176.00	0.97%	35,176.00	0.90%
	428,400.67	100.00%	3,901,749.89	100.00%

UTILIDAD DEL EJERCICIO

~~-68,910.67~~

124,345.71

PROFRA. MARIA LIZBETH MARLENE UC NAAL
DIRECTORA

L.A.E. JIMMY SUNZA ESQUIVEL
COMISARIO

DIF DE CALKINI
ESTADO DE CAMPECHE
ESTADO DE RESULTADOS
FORMA POR OBJETO DEL GASTO
(Cifras en pesos y centavos)

	PERIODO	%	ACUMULADO	%
	1/dic al 31/dic/2014		1º/Ene al 31/dic/2014	
1.- INGRESOS				
DERECHOS POR PRESTACIÓN DE SERVICIOS	2,440.00	0.37%	95,199.80	2.04%
APORTACIONES	648,730.64	99.63%	4,582,066.44	97.96%
	651,170.64	100.00%	4,677,266.24	100.00%
2.- GASTOS				
REMUNERACIONES AL PERSONAL DE CARÁCTER P	147,401.97	21.73%	1,608,137.97	35.11%
REMUNERACIONES AL PERSONAL DE CARÁCTER T	0.00	0.00%	2,280.16	0.05%
REMUNERACIONES ADICIONALES Y ESPECIALES	239,226.21	35.27%	456,136.18	9.96%
OTRAS PRESTACIONES SOCIALES Y ECONÓMICAS	0.00	0.00%	5,900.23	0.13%
MATERIALES DE ADMINISTRACIÓN, EMISIÓN DE	398.75	0.06%	73,687.25	1.61%
ALIMENTOS Y UTENSILIOS	11,334.10	1.67%	50,769.33	1.11%
MATERIALES Y ARTÍCULOS DE CONSTRUCCIÓN Y	24,668.45	3.64%	224,321.08	4.90%
PRODUCTOS QUÍMICOS, FARMACÉUTICOS Y DE L	0.00	0.00%	12,425.91	0.27%
COMBUSTIBLES, LUBRICANTES Y ADITIVOS	17,051.91	2.51%	320,864.58	7.01%
VESTUARIO, BLANCOS, PRENDAS DE PROTECCIÓ	17,400.00	2.57%	23,364.00	0.51%
SERVICIOS BÁSICOS	13,533.00	2.00%	21,661.00	0.47%
SERVICIOS DE ARRENDAMIENTO	9,928.00	1.46%	36,928.00	0.81%
SERVICIOS FINANCIEROS, BANCARIOS Y COMER	813.92	0.12%	11,796.09	0.26%
SERVICIOS DE INSTALACIÓN, REPARACIÓN, MA	4,493.00	0.66%	50,520.00	1.10%
SERVICIOS DE TRASLADO Y VIÁTICOS	1,113.00	0.16%	37,279.50	0.81%
SERVICIOS OFICIALES	11,590.69	1.71%	426,930.14	9.32%
OTROS SERVICIOS GENERALES	3,804.00	0.56%	73,525.00	1.61%
AYUDAS SOCIALES A PERSONAS	175,560.26	25.88%	1,108,364.73	24.20%
AYUDAS SOCIALES A INSTITUCIONES	0.00	0.00%	35,176.00	0.77%
	678,317.26	100.00%	4,580,067.15	100.00%

UTILIDAD DEL EJERCICIO

-27,146.62

97,199.09

PROFRA. MARIA LIZBETH MARLENE UC NAAL
DIRECTORA

L.A.E. JIMMY SUNZA ESQUIVEL
COMISARIO

DIF DE CALKINI
ESTADO DE CAMPECHE
ESTADO DE FLUJO OPERACIONAL
DE 02/ENE AL 31/ENE/14


INGRESOS	
EXISTENCIA AL 1 ene 2014	500,538.90
DERECHOS	2,240.00
PARTICIPACIONES Y APORTACIONES	327,075.00
TOTAL INGRESOS	829,853.90

EGRESOS POR OBJETO DEL GASTO	
SERVICIOS PERSONALES	154,942.77
MATERIALES Y SUMINISTROS	96,441.37
SERVICIOS GENERALES	20,175.90
AYUDAS SOCIALES	2,236.00
TOTAL EGRESOS	273,796.04

INTEGRACION DE LA EXISTENCIA	
BANCOS/TESORERÍA	4,002.43
DEUDORES DIVERSOS POR COBRAR A CORTO PLAZO	497,884.71
ANTICIPO A PROVEEDORES POR ADQUISICIÓN DE BIENES Y	55,510.34
RETENCIONES Y CONTRIBUCIONES POR PAGAR A CORTO PL	-1,339.62
TOTAL EXISTENCIA A FINAL	556,057.86



PROFRA. MARIA LIZBETH MARLENE UC NAAL
DIRECTORA



L.A.E. JIMMY SUNZA ESQUIVEL
COMISARIO

DIF DE CALKINI
ESTADO DE CAMPECHE
ESTADO DE FLUJO OPERACIONAL
DE 01/FEB AL 28/FEB/14


INGRESOS	
EXISTENCIA AL 31 ene 2014	556,057.86
PARTICIPACIONES Y APORTACIONES	392,575.00
TOTAL INGRESOS	948,632.86

EGRESOS POR OBJETO DEL GASTO	
SERVICIOS PERSONALES	152,883.59
MATERIALES Y SUMINISTROS	45,924.91
SERVICIOS GENERALES	44,550.35
AYUDAS SOCIALES	117,090.56
TOTAL EGRESOS	360,449.41

INTEGRACION DE LA EXISTENCIA	
BANCOS/TESORERÍA	4,002.43
DEUDORES DIVERSOS POR COBRAR A CORTO PLAZO	531,590.90
ANTICIPO A PROVEEDORES POR ADQUISICIÓN DE BIENES Y	55,510.34
RETENCIONES Y CONTRIBUCIONES POR PAGAR A CORTO PL	-2,920.22
TOTAL EXISTENCIA A FINAL	588,183.45



PROFRA. MARIA LIZBETH MARLENE UC NAAL
DIRECTORA



L.A.E. JIMMY SUNZA ESQUIVEL
COMISARIO


DIF DE CALKINI
ESTADO DE CAMPECHE
ESTADO DE FLUJO OPERACIONAL
DE 01/MAR AL 31/MAR/14

INGRESOS	
EXISTENCIA AL 28 feb 2014	588,183.45
DERECHOS	2,450.00
PARTICIPACIONES Y APORTACIONES	327,075.00
TOTAL INGRESOS	917,708.45

EGRESOS POR OBJETO DEL GASTO	
SERVICIOS PERSONALES	149,891.66
MATERIALES Y SUMINISTROS	82,220.59
SERVICIOS GENERALES	29,749.97
AYUDAS SOCIALES	26,662.07
TOTAL EGRESOS	288,524.29

INTEGRACION DE LA EXISTENCIA	
BANCOS/TESORERÍA	4,002.43
DEUDORES DIVERSOS POR COBRAR A CORTO PLAZO	574,163.11
ANTICIPO A PROVEEDORES POR ADQUISICIÓN DE BIENES Y	55,510.34
RETENCIONES Y CONTRIBUCIONES POR PAGAR A CORTO PL	-4,491.72
TOTAL EXISTENCIA A FINAL	629,184.16


PROFRA. MARIA LIZBETH MARLENE UC NAAL
DIRECTORA


L.A.E. JIMMY SUNZA ESQUIVEL
COMISARIO

DIF DE CALKINI
ESTADO DE CAMPECHE
ESTADO DE FLUJO OPERACIONAL
DE 01/ABR AL 30/ABR/14

INGRESOS

EXISTENCIA AL 31 mar 2014	629,184.16
PARTICIPACIONES Y APORTACIONES	277,075.00
TOTAL INGRESOS	906,259.16

EGRESOS POR OBJETO DEL GASTO

SERVICIOS PERSONALES	148,079.75
MATERIALES Y SUMINISTROS	31,595.24
SERVICIOS GENERALES	29,130.58
AYUDAS SOCIALES	61,666.15
TOTAL EGRESOS	270,471.72

INTEGRACION DE LA EXISTENCIA

BANCOS/TESORERÍA	4,002.43
DEUDORES DIVERSOS POR COBRAR A CORTO PLAZO	582,174.77
ANTICIPO A PROVEEDORES POR ADQUISICIÓN DE BIENES Y	55,510.34
RETENCIONES Y CONTRIBUCIONES POR PAGAR A CORTO PL	-5,900.10
TOTAL EXISTENCIA A FINAL	635,787.44


PROFRA. MARIA LIZBETH MARLENE UC NAAL
DIRECTORA


L.A.E. JIMMY SUNZA ESQUIVEL
COMISARIO

DIF DE CALKINI
ESTADO DE CAMPECHE
ESTADO DE FLUJO OPERACIONAL
DE 01/MAY AL 31/MAY/14

INGRESOS

EXISTENCIA AL 30 abr 2014	635,787.44
PARTICIPACIONES Y APORTACIONES	457,493.80
TOTAL INGRESOS	1,093,281.24


EGRESOS POR OBJETO DEL GASTO

SERVICIOS PERSONALES	153,375.42
MATERIALES Y SUMINISTROS	48,636.80
SERVICIOS GENERALES	159,286.77
AYUDAS SOCIALES	78,151.34
TOTAL EGRESOS	439,450.33

INTEGRACION DE LA EXISTENCIA

BANCOS/TESORERÍA	4,002.43
DEUDORES DIVERSOS POR COBRAR A CORTO PLAZO	601,789.74
ANTICIPO A PROVEEDORES POR ADQUISICIÓN DE BIENES Y	55,510.34
RETENCIONES Y CONTRIBUCIONES POR PAGAR A CORTO PL	-7,471.60
TOTAL EXISTENCIA A FINAL	653,830.91


PROFRA. MARIA LIZBETH MARLENE UC NAAL
DIRECTORA


L.A.E. JIMMY SUNZA ESQUIVEL
COMISARIO

DIF DE CALKINI
ESTADO DE CAMPECHE
ESTADO DE FLUJO OPERACIONAL
DE 01/JUN AL 30/JUN/14

INGRESOS

EXISTENCIA AL 31 may 2014	653,830.91
DERECHOS	41,600.00
PARTICIPACIONES Y APORTACIONES	364,667.00
TOTAL INGRESOS	1,060,097.91


EGRESOS POR OBJETO DEL GASTO

SERVICIOS PERSONALES	173,169.49
MATERIALES Y SUMINISTROS	112,897.81
SERVICIOS GENERALES	103,110.74
AYUDAS SOCIALES	10,535.03
TOTAL EGRESOS	399,713.07

INTEGRACION DE LA EXISTENCIA

BANCOS/TESORERÍA	94,316.53
DEUDORES DIVERSOS POR COBRAR A CORTO PLAZO	519,601.07
ANTICIPO A PROVEEDORES POR ADQUISICIÓN DE BIENES Y	55,510.34
RETENCIONES Y CONTRIBUCIONES POR PAGAR A CORTO PL	-9,043.10
TOTAL EXISTENCIA A FINAL	660,384.84


PROFRA. MARIA LIZBETH MARLENE UC-NAAL
DIRECTORA


L.A.E. JIMMY SUNZA ESQUIVEL
COMISARIO

DIF DE CALKINI
ESTADO DE CAMPECHE
ESTADO DE FLUJO OPERACIONAL
DE 01/JUL AL 31/JUL/14

INGRESOS

EXISTENCIA AL 30 jun 2014	660,384.84
DERECHOS	10,655.00
PARTICIPACIONES Y APORTACIONES	<u>327,075.00</u>
TOTAL INGRESOS	998,114.84


EGRESOS POR OBJETO DEL GASTO

SERVICIOS PERSONALES	152,983.79
MATERIALES Y SUMINISTROS	916.40
SERVICIOS GENERALES	10,544.28
AYUDAS SOCIALES	<u>155,990.00</u>
TOTAL EGRESOS	320,434.47

INTEGRACION DE LA EXISTENCIA

BANCOS/TESORERÍA	102,808.46
DEUDORES DIVERSOS POR COBRAR A CORTO PLAZO	529,931.93
ANTICIPO A PROVEEDORES POR ADQUISICIÓN DE BIENES Y	55,510.34
RETENCIONES Y CONTRIBUCIONES POR PAGAR A CORTO PL	<u>-10,570.36</u>
TOTAL EXISTENCIA A FINAL	677,680.37


PROFRA. MARIA LIZBETH MARLENE UC NAAL
DIRECTORA


L.A.E. JIMMY SUNZA ESQUIVEL
COMISARIO

DIF DE CALKINI
ESTADO DE CAMPECHE
ESTADO DE FLUJO OPERACIONAL
DE 01/AGO AL 31/AGO/14

INGRESOS

EXISTENCIA AL 31 jul 2014	677,680.37
DERECHOS	19,671.80
PARTICIPACIONES Y APORTACIONES	<u>327,075.00</u>
TOTAL INGRESOS	1,024,427.17


EGRESOS POR OBJETO DEL GASTO

SERVICIOS PERSONALES	145,850.53
MATERIALES Y SUMINISTROS	31,743.23
SERVICIOS GENERALES	44,152.23
AYUDAS SOCIALES	<u>116,876.42</u>
TOTAL EGRESOS	338,622.41

INTEGRACION DE LA EXISTENCIA

BANCOS/TESORERÍA	154,021.04
DEUDORES DIVERSOS POR COBRAR A CORTO PLAZO	488,335.86
ANTICIPO A PROVEEDORES POR ADQUISICIÓN DE BIENES Y	55,510.34
RETENCIONES Y CONTRIBUCIONES POR PAGAR A CORTO PL	<u>-12,062.48</u>
TOTAL EXISTENCIA A FINAL	685,804.76


PROFRA. MARIA LIZBETH MARLENE UC NAAL
DIRECTORA


L.A.E. JIMMY SUNZA ESQUIVEL
COMISARIO

INGRESOS

EXISTENCIA AL 31 ago 2014	685,804.76
DERECHOS	4,000.00
PARTICIPACIONES Y APORTACIONES	<u>353,075.00</u>
TOTAL INGRESOS	1,042,879.76

EGRESOS POR OBJETO DEL GASTO

MATERIALES Y SUMINISTROS	11,590.84
SERVICIOS GENERALES	16,232.40
AYUDAS SOCIALES	103,196.00
SERVICIOS PERSONALES	<u>150,127.79</u>
TOTAL EGRESOS	281,147.03

INTEGRACION DE LA EXISTENCIA

BANCOS/TESORERÍA	159,162.87
DEUDORES DIVERSOS POR COBRAR A CORTO PLAZO	560,605.02
ANTICIPO A PROVEEDORES POR ADQUISICIÓN DE BIENES Y	55,510.34
RETENCIONES Y CONTRIBUCIONES POR PAGAR A CORTO PL	<u>-13,545.50</u>
TOTAL EXISTENCIA A FINAL	761,732.73



PROFRA. MARIA LIZBETH MARLENE UC NAAL
DIRECTORA



L.A.E. JIMMY SUNZA ESQUIVEL
COMISARIO

INGRESOS

EXISTENCIA AL 30 sep 2014	761,732.73
DERECHOS	9,728.00
PARTICIPACIONES Y APORTACIONES	<u>423,075.00</u>
TOTAL INGRESOS	1,194,535.73

EGRESOS POR OBJETO DEL GASTO


SERVICIOS PERSONALES	160,795.61
MATERIALES Y SUMINISTROS	110,530.17
SERVICIOS GENERALES	132,472.32
AYUDAS SOCIALES	<u>96,942.35</u>
TOTAL EGRESOS	500,740.45

INTEGRACION DE LA EXISTENCIA

BANCOS/TESORERÍA	194,862.23
DEUDORES DIVERSOS POR COBRAR A CORTO PLAZO	458,433.03
ANTICIPO A PROVEEDORES POR ADQUISICIÓN DE BIENES Y	55,510.34
RETENCIONES Y CONTRIBUCIONES POR PAGAR A CORTO PL	<u>-15,010.32</u>
TOTAL EXISTENCIA A FINAL	693,795.28



PROFRA. MARIA LIZBETH MARLENE UC NAAL
DIRECTORA



L.A.E. JIMMY SUNZA ESQUIVEL
COMISARIO

INGRESOS

EXISTENCIA AL 31 oct 2014	693,795.28
DERECHOS	2,415.00
PARTICIPACIONES Y APORTACIONES	<u>357,075.00</u>
TOTAL INGRESOS	1,053,285.28

EGRESOS POR OBJETO DEL GASTO


SERVICIOS PERSONALES	143,725.96
MATERIALES Y SUMINISTROS	62,081.58
SERVICIOS GENERALES	23,958.58
AYUDAS SOCIALES	<u>198,634.55</u>
TOTAL EGRESOS	428,400.67

INTEGRACION DE LA EXISTENCIA

BANCOS/TESORERÍA	120,067.91
DEUDORES DIVERSOS POR COBRAR A CORTO PLAZO	465,781.50
ANTICIPO A PROVEEDORES POR ADQUISICIÓN DE BIENES Y	55,510.34
RETENCIONES Y CONTRIBUCIONES POR PAGAR A CORTO PL	<u>-16,475.14</u>
TOTAL EXISTENCIA A FINAL	624,884.61



PROFRA. MARIA LIZBETH MARLENE UC NAAL
DIRECTORA


L.A.E. JIMMY SUNZA ESQUIVEL
COMISARIO

DIF DE CALKINI
ESTADO DE CAMPECHE
ESTADO DE FLUJO OPERACIONAL
DE 01/DIC AL 31/DIC/14

INGRESOS

EXISTENCIA AL 30 nov 2014	624,884.61
DERECHOS	2,440.00
PARTICIPACIONES Y APORTACIONES	648,730.64
TOTAL INGRESOS	1,276,055.25

EGRESOS POR OBJETO DEL GASTO

SERVICIOS PERSONALES	386,628.18
MATERIALES Y SUMINISTROS	70,853.21
SERVICIOS GENERALES	45,275.61
AYUDAS SOCIALES	175,560.26
TOTAL EGRESOS	678,317.26

INTEGRACION DE LA EXISTENCIA

BANCOS/TESORERÍA	148,385.39
DEUDORES DIVERSOS POR COBRAR A CORTO PLAZO	411,782.22
ANTICIPO A PROVEEDORES POR ADQUISICIÓN DE BIENES Y	55,510.34
RETENCIONES Y CONTRIBUCIONES POR PAGAR A CORTO PL	-17,939.96
TOTAL EXISTENCIA A FINAL	597,737.99


PROFRA. MARIA LIZBETH MARLENE UC NAAL
DIRECTORA


L.A.E. JIMMY SUNZA ESQUIVEL
COMISARIO